

**BULLETIN HEBDOMADAIRE DES RESULTATS DE LA RECOLTE SUCRIERE 2022**

Semaine au 16 juillet 2022 (Progression de la récolte *: 11.6 %)

Bulletin no. 4.

Page 1 / 2

	Champs (Propriétés)											
	Surface récoltée (Hectares)		Production de canne (Tonnes)		Production de sucre (Tonnes)		Taux d'extraction (%)		Tonnes Cannes/Ha (TCH)		Tonnes Sucre/Ha (TSH)	
	Semaine	A ce jour	Semaine	A ce jour	Semaine	A ce jour	Semaine	A ce jour	Semaine	A ce jour	Semaine	A ce jour
Terra	160.0	523.9	12,186	38,428	1,118	3,545	9.17	9.22	76.2	73.3	7.0	6.8
Alteo - Mon Loisir	49.0	172.8	4,543	13,883	435	1,280	9.57	9.22	92.7	80.4	8.9	7.4
Dom. de Labourdonnais Ltée	-	47.3	-	3,584	-	331	-	9.24	-	75.8	-	7.0
St Antoine	21.7	26.7	1,950	2,217	196	219	10.07	9.88	89.8	83.2	9.0	8.2
NORD	230.7	770.6	18,679	58,112	1,749	5,375	9.36	9.25	81.0	75.4	7.6	7.0
Agria	6.8	14.6	357	599	30	52	8.46	8.66	52.6	40.9	4.5	3.5
Bel Air Agricultural	22.3	28.7	1,670	2,315	145	195	8.66	8.43	74.9	80.7	6.5	6.8
Britannia	36.8	52.2	3,339	4,331	298	381	8.92	8.79	90.7	82.9	8.1	7.3
Mon Trésor	34.3	64.0	2,322	4,205	223	387	9.61	9.19	67.8	65.7	6.5	6.0
Beau Vallon	70.1	124.7	5,483	9,352	539	932	9.83	9.97	78.2	75.0	7.7	7.5
Rose Belle	11.9	11.9	542	542	42	41	7.65	7.48	45.4	45.4	3.5	3.4
St Félix	0.4	0.4	34	34	2	2	6.24	6.47	84.9	84.9	5.3	5.5
ENL Agri - L'Escalier	115.3	188.6	6,322	10,792	609	1,022	9.64	9.47	54.8	57.2	5.3	5.4
Union	42.4	54.0	2,737	3,363	249	306	9.11	9.11	64.5	62.3	5.9	5.7
Senneville Agricultural	-	-	-	-	-	-	-	-	-	-	-	-
St Aubin	-	-	-	-	-	-	-	-	-	-	-	-
SUD	340.3	539.2	22,806	35,533	2,137	3,317	9.37	9.34	67.0	65.9	6.3	6.2
Alteo - Beau Champ	194.9	760.8	16,539	63,251	1,544	5,663	9.33	8.95	84.9	83.1	7.9	7.4
Constance	70.7	250.3	3,834	14,079	369	1,228	9.62	8.72	54.2	56.3	5.2	4.9
Alteo - Union Flacq	69.5	170.2	5,884	13,256	538	1,107	9.15	8.35	84.7	77.9	7.7	6.5
EST	335.1	1,181.2	26,257	90,585	2,451	7,998	9.33	8.83	78.4	76.7	7.3	6.8
Médine	141.7	342.5	8,958	22,869	923	2,190	10.31	9.58	63.2	66.8	6.5	6.4
OUEST	141.7	342.5	8,958	22,869	923	2,190	10.31	9.58	63.2	66.8	6.5	6.4
ENL Agri - St Pierre	55.0	281.4	2,408	15,104	222	1,323	9.22	8.76	43.8	53.7	4.0	4.7
CENTRE	55.0	281.4	2,408	15,104	222	1,323	9.22	8.76	43.8	53.7	4.0	4.7
ILE	1,102.9	3,115.0	79,108	222,204	7,481	20,203	9.46	9.09	71.7	71.3	6.8	6.5

	Usine											
	Heures de panne (excl. scheduled stoppage)		Jours de roulaison		Richesse moyenne		Taux d'extraction		Cannes broyées		Sucre produit	
	(No.)	(No.)	(No.)	(No.)	(%)	(%)	(%)	(%)	(Tonnes)	(Tonnes)	(Tonnes)	(Tonnes)
	Semaine	A ce jour	Semaine	A ce jour	Semaine	A ce jour	Semaine	A ce jour	Semaine	A ce jour	Semaine	A ce jour
Terra	29	86	6	18	11.07	10.81	9.38	9.13	27,929	84,028	2,620	7,671
Omnican	36	70	6	10	11.00	10.90	9.19	9.11	36,948	56,054	3,395	5,105
Alteo Ltd - Union Flacq	21	92	6	23	10.89	10.65	9.13	8.59	40,080	144,674	3,659	12,424
ILE					Note 1	Note 1	9.22	8.85	104,957	284,756	9,674	25,200

* Proportion de la superficie totale à récolter (propriétés)

Note 1: Pas disponible

22 juillet 2022

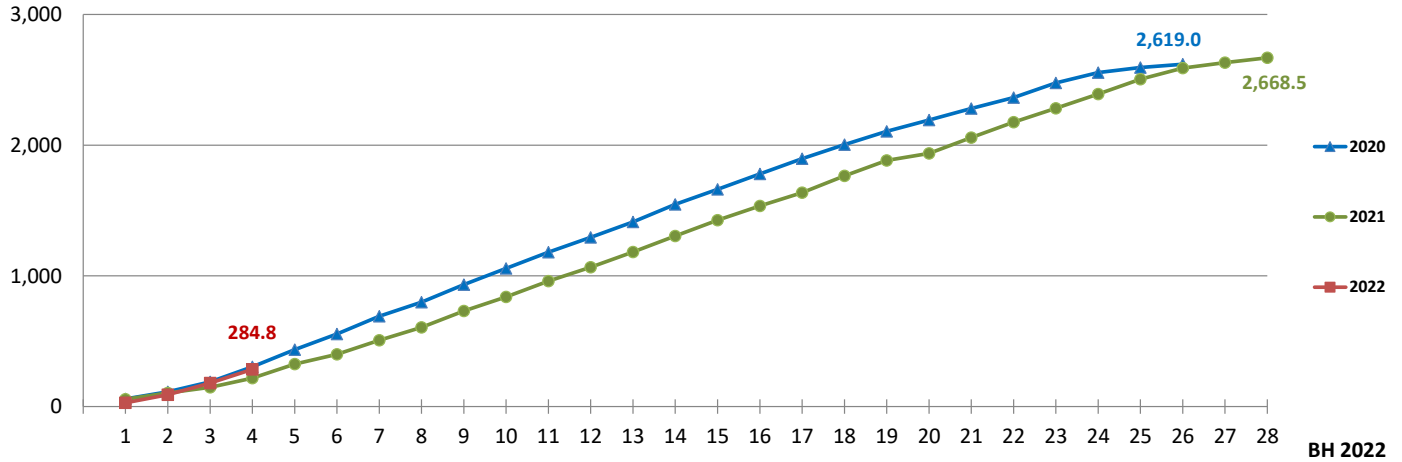


BULLETIN HEBDOMADAIRE DES RESULTATS DE LA RECOLTE SUCRIERE 2022

Semaine au 16 juillet 2022

Cannes broyées

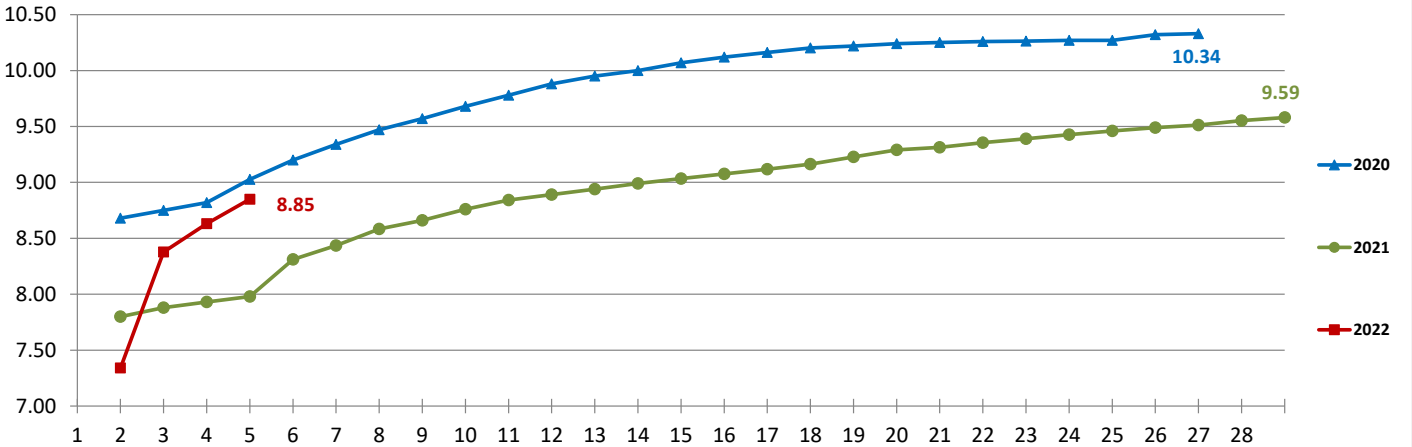
000 Tonnes



BH 2022

Taux d'extraction

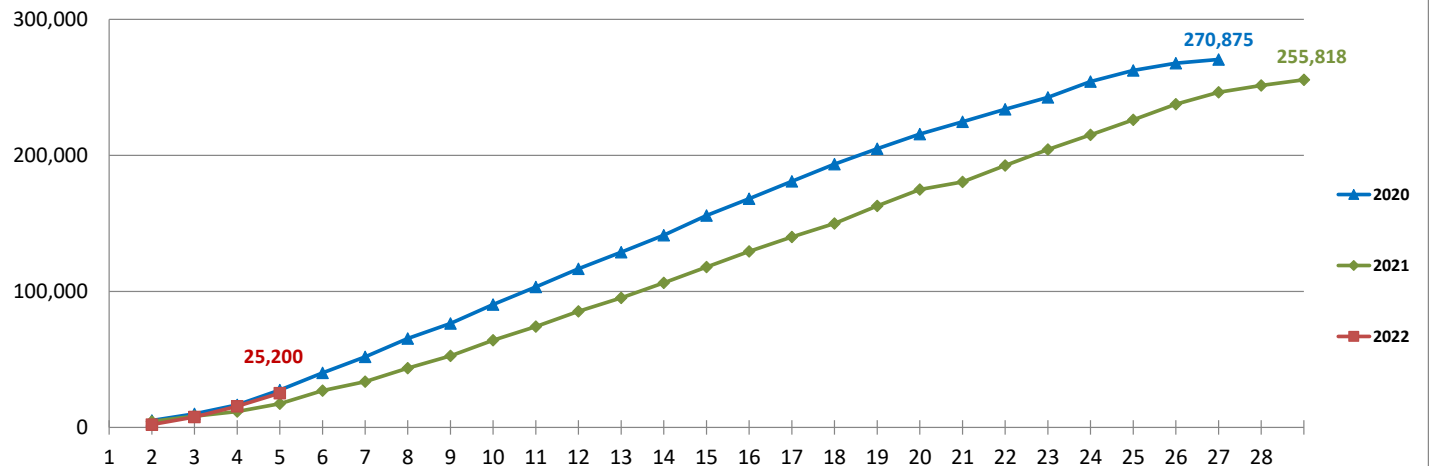
%



BH 2022

Sucre produit

Tonnes



BH 2022