

**BULLETIN HEBDOMADAIRE DES RESULTATS DE LA RECOLTE SUCRIERE 2022**

Semaine au 30 juillet 2022 (Progression de la récolte *: 20.6 %)

Bulletin no. 6

Page 1 / 2

	Champs (Propriétés)											
	Surface récoltée (Hectares)		Production de canne (Tonnes)		Production de sucre (Tonnes)		Taux d'extraction (%)		Tonnes Cannes/Ha (TCH)		Tonnes Sucre/Ha (TSH)	
	Semaine	A ce jour	Semaine	A ce jour	Semaine	A ce jour	Semaine	A ce jour	Semaine	A ce jour	Semaine	A ce jour
Terra	185.4	879.4	13,348	64,309	1,250	5,949	9.37	9.25	72.0	73.1	6.7	6.8
Alteo - Mon Loisir	53.8	274.2	4,561	22,648	441	2,145	9.67	9.47	84.8	82.6	8.2	7.8
Dom. de Labourdonnais Ltée	24.4	71.6	2,072	5,656	195	526	9.39	9.29	85.1	79.0	8.0	7.3
St Antoine	2.6	54.8	193	4,676	17	465	9.43	9.94	74.1	85.4	6.4	8.5
NORD	266.2	1,280.1	20,174	97,289	1,903	9,084	9.43	9.34	75.8	76.0	7.1	7.1
Agria	9.6	31.8	462	1,384	39	117	8.38	8.47	48.3	43.5	4.0	3.7
Bel Air Agricultural	-	42.8	-	3,309	-	281	-	8.49	-	77.4	-	6.6
Britannia	29.7	112.2	3,651	10,945	301	945	8.24	8.63	122.8	97.5	10.1	8.4
Mon Trésor	70.8	213.0	4,155	12,721	418	1,239	10.06	9.74	58.7	59.7	5.9	5.8
Beau Vallon	64.2	267.5	6,074	20,710	589	2,044	9.69	9.87	94.6	77.4	9.2	7.6
Rose Belle	36.2	79.1	1,598	3,453	145	300	9.07	8.68	44.1	43.7	4.0	3.8
St Félix	0.4	0.8	39	73	3	5	8.59	7.24	92.6	88.9	8.0	6.4
ENL Agri - L'Escalier	125.9	431.0	7,180	24,545	704	2,358	9.81	9.61	57.0	57.0	5.6	5.5
Union	41.7	137.4	3,079	9,807	290	906	9.42	9.23	73.8	71.4	6.9	6.6
Senneville Agricultural	23.5	35.8	1,351	2,446	124	216	9.18	8.83	57.5	68.3	5.3	6.0
St Aubin	8.8	8.8	138	138	13	12	9.04	8.94	15.7	15.7	1.4	1.4
SUD	410.9	1,360.1	27,728	89,531	2,625	8,423	9.47	9.41	67.5	65.8	6.4	6.2
Alteo - Beau Champ	145.4	1,087.1	11,982	90,177	1,158	8,280	9.67	9.18	82.4	83.0	8.0	7.6
Constance	62.9	381.2	4,072	22,532	395	2,047	9.69	9.09	64.8	59.1	6.3	5.4
Alteo - Union Flacq	130.9	392.7	10,889	32,157	1,019	2,884	9.35	8.97	83.2	81.9	7.8	7.3
EST	339.1	1,861.0	26,944	144,865	2,572	13,212	9.54	9.12	79.4	77.8	7.6	7.1
Médine	179.5	663.0	11,332	44,335	1,109	4,330	9.79	9.77	63.1	66.9	6.2	6.5
OUEST	179.5	663.0	11,332	44,335	1,109	4,330	9.79	9.77	63.1	66.9	6.2	6.5
ENL Agri - St Pierre	61.0	362.2	3,905	19,473	336	1,723	8.61	8.85	64.1	53.8	5.5	4.8
CENTRE	61.0	362.2	3,905	19,473	336	1,723	8.61	8.85	64.1	53.8	5.5	4.8
ILE	1,256.6	5,526.5	90,084	395,493	8,545	36,772	9.49	9.30	71.7	71.6	6.8	6.7

	Usine											
	Heures de panne (excl. scheduled stoppage)		Jours de roulaison		Richesse moyenne		Taux d'extraction		Cannes broyées		Sucre produit	
	(No.)	(No.)	(No.)	(No.)	(%)	(%)	(%)	(%)	(Tonnes)	(Tonnes)	(Tonnes)	(Tonnes)
	Semaine	A ce jour	Semaine	A ce jour	Semaine	A ce jour	Semaine	A ce jour	Semaine	A ce jour	Semaine	A ce jour
Terra	17	127	6	30	10.82	10.81	9.21	9.15	33,219	146,933	3,060	13,446
Omnicanne	9	100	6	21	10.97	10.96	9.38	9.25	41,040	137,833	3,851	12,750
Alteo Ltd - Union Flacq	19	128	6	35	10.83	10.70	9.36	8.85	43,071	229,058	4,033	20,283
ILE					10.87	10.80	9.33	9.05	117,330	513,824	10,943	46,478

* Proportion de la superficie totale à récolter (propriétés)

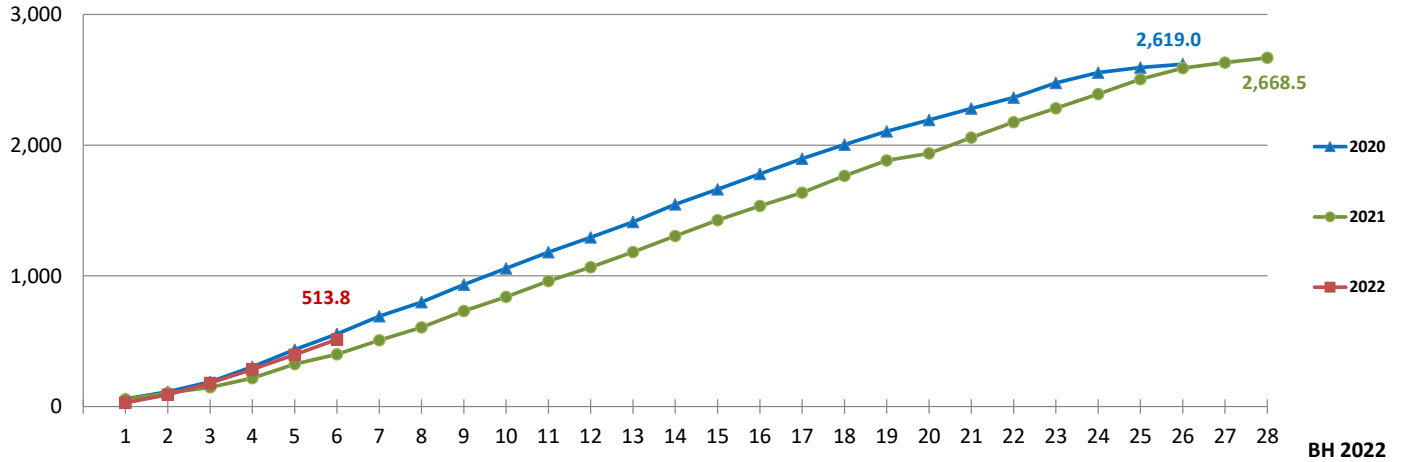


BULLETIN HEBDOMADAIRE DES RESULTATS DE LA RECOLTE SUCRIERE 2022

Semaine au 30 juillet 2022

Cannes broyées

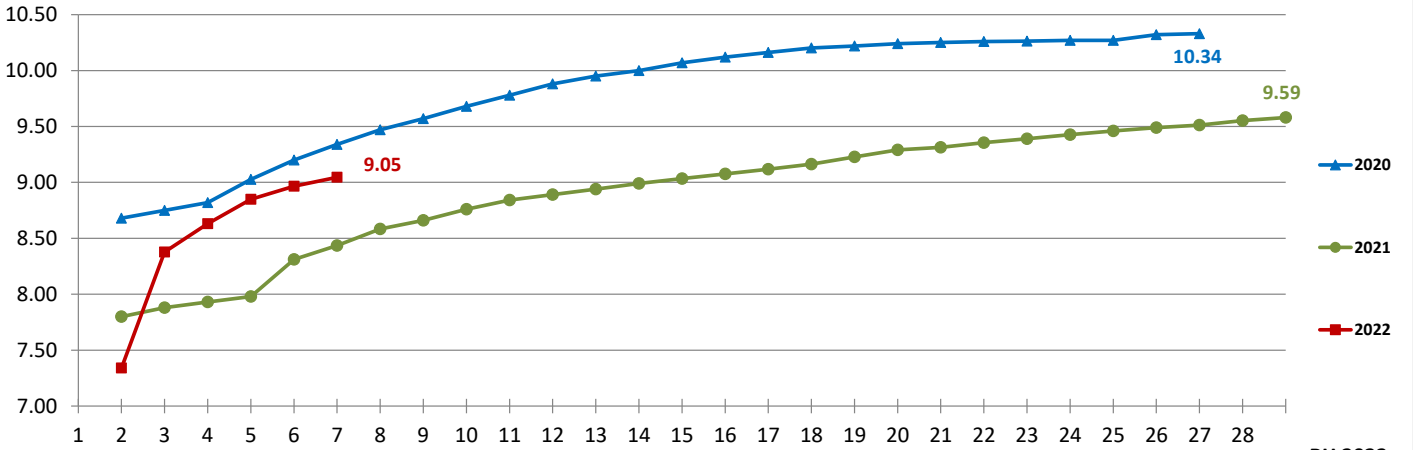
000 Tonnes



BH 2022

Taux d'extraction

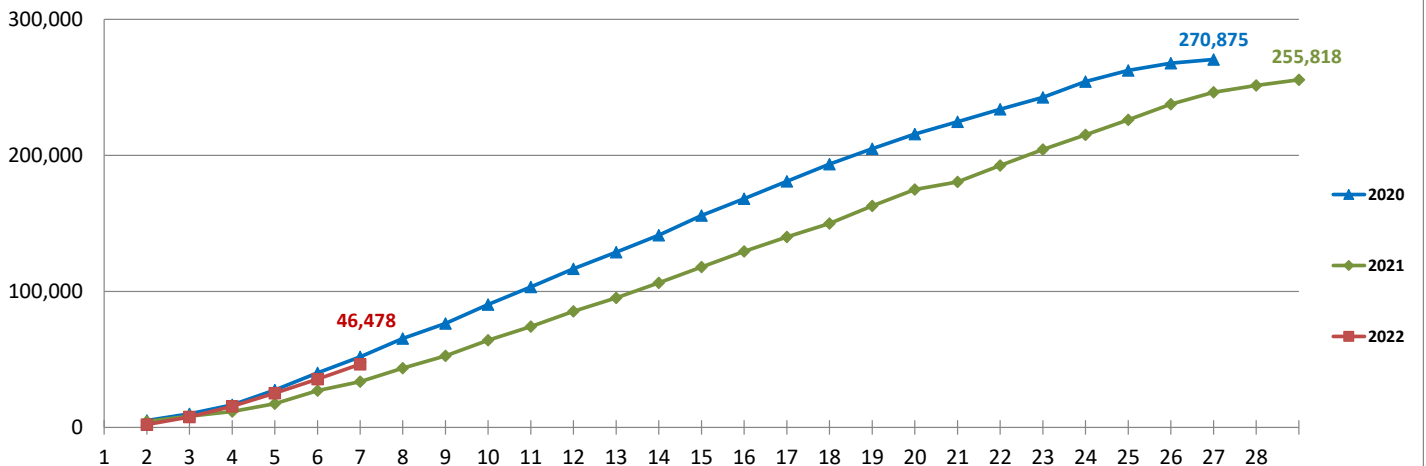
%



BH 2022

Sucre produit

Tonnes



BH 2022