

**BULLETIN HEBDOMADAIRE DES RESULTATS DE LA RECOLTE SUCRIERE 2022**

Semaine au 13 août 2022 (Progression de la récolte *: 29.2 %)

Bulletin no. 8

Page 1 / 2

	Champs (Propriétés)											
	Surface récoltée (Hectares)		Production de canne (Tonnes)		Production de sucre (Tonnes)		Taux d'extraction (%)		Tonnes Cannes/Ha (TCH)		Tonnes Sucre/Ha (TSH)	
	Semaine	A ce jour	Semaine	A ce jour	Semaine	A ce jour	Semaine	A ce jour	Semaine	A ce jour	Semaine	A ce jour
Terra	182.2	1,282.5	12,377	90,043	1,222	8,460	9.87	9.40	67.9	70.2	6.7	6.6
Alteo - Mon Loisir	55.3	392.2	4,733	32,080	472	3,075	9.98	9.59	85.7	81.8	8.5	7.8
Dom. de Labourdonnais Ltée	27.8	126.9	2,442	10,389	242	993	9.92	9.56	87.8	81.9	8.7	7.8
St Antoine	2.5	58.8	230	5,007	21	494	9.15	9.86	92.0	85.2	8.4	8.4
NORD	267.8	1,860.4	19,783	137,519	1,958	13,022	9.90	9.47	73.9	73.9	7.3	7.0
Agria	8.9	53.3	359	2,283	34	196	9.50	8.60	40.3	42.9	3.8	3.7
Bel Air Agricultural	19.0	71.6	1,367	5,543	140	504	10.25	9.10	71.9	77.5	7.4	7.0
Britannia	7.9	148.8	837	15,494	80	1,351	9.59	8.72	105.6	104.1	10.1	9.1
Mon Trésor	74.3	332.5	5,501	21,146	582	2,099	10.59	9.93	74.1	63.6	7.8	6.3
Beau Vallon	67.9	395.9	5,766	32,162	591	3,186	10.25	9.91	84.9	81.2	8.7	8.0
Rose Belle	17.1	136.5	797	6,046	72	533	9.04	8.81	46.5	44.3	4.2	3.9
St Félix (note 1)	-	-	-	-	-	-	-	-	-	-	-	-
ENL Agri - L'Escalier	118.5	664.3	7,075	38,392	725	3,763	10.24	9.80	59.7	57.8	6.1	5.7
Union	27.3	202.0	2,190	14,721	212	1,380	9.70	9.37	80.3	72.9	7.8	6.8
Senneville Agricultural	-	46.8	-	3,262	-	290	-	8.89	-	69.7	-	6.2
St Aubin	31.2	63.2	547	1,147	54	111	9.87	9.65	17.6	18.2	1.7	1.8
SUD	372.0	2,114.9	24,439	140,197	2,490	13,413	10.19	9.57	65.7	66.3	6.7	6.3
Alteo - Beau Champ	178.8	1,402.6	11,870	111,225	1,181	10,373	9.95	9.33	66.4	79.3	6.6	7.4
Constance	66.1	520.5	3,737	30,470	370	2,839	9.91	9.32	56.5	58.5	5.6	5.5
Alteo - Union Flacq	52.8	539.5	3,199	42,294	306	3,859	9.55	9.12	60.6	78.4	5.8	7.2
EST	297.7	2,462.7	18,806	183,989	1,857	17,071	9.88	9.28	63.2	74.7	6.2	6.9
Médine	144.9	956.0	10,946	66,339	1,098	6,531	10.04	9.84	75.6	69.4	7.6	6.8
OUEST	144.9	956.0	10,946	66,339	1,098	6,531	10.04	9.84	75.6	69.4	7.6	6.8
ENL Agri - St Pierre	42.5	445.9	1,636	22,713	140	2,007	8.56	8.84	38.5	50.9	3.3	4.5
CENTRE	42.5	445.9	1,636	22,713	140	2,007	8.56	8.84	38.5	50.9	3.3	4.5
ILE	1,124.9	7,839.8	75,609	550,757	7,544	52,044	9.98	9.45	67.2	70.3	6.7	6.6

	Usine											
	Heures de panne (excl. scheduled stoppage)		Jours de roulaison		Richesse moyenne		Taux d'extraction		Cannes broyées		Sucre produit	
	(No.)	(No.)	(No.)	(No.)	(%)	(%)	(%)	(%)	(Tonnes)	(Tonnes)	(Tonnes)	(Tonnes)
	Semaine	A ce jour	Semaine	A ce jour	Semaine	A ce jour	Semaine	A ce jour	Semaine	A ce jour	Semaine	A ce jour
Terra	15	150	6	42	11.19	10.88	9.62	9.25	33,451	214,088	3,218	19,812
Omnicanne	20	131	6	33	11.55	11.08	10.01	9.43	39,494	220,394	3,953	20,776
Alteo Ltd - Union Flacq	32	199	6	47	11.00	10.75	9.48	9.00	33,014	295,635	3,130	26,593
ILE					11.26	10.89	9.72	9.20	105,958	730,117	10,301	67,180

* Proportion de la superficie totale à récolter (propriétés)

Note :

1) En accord avec St Felix, ses données ont été exclues du bulletin le temps d'une vérification interne.

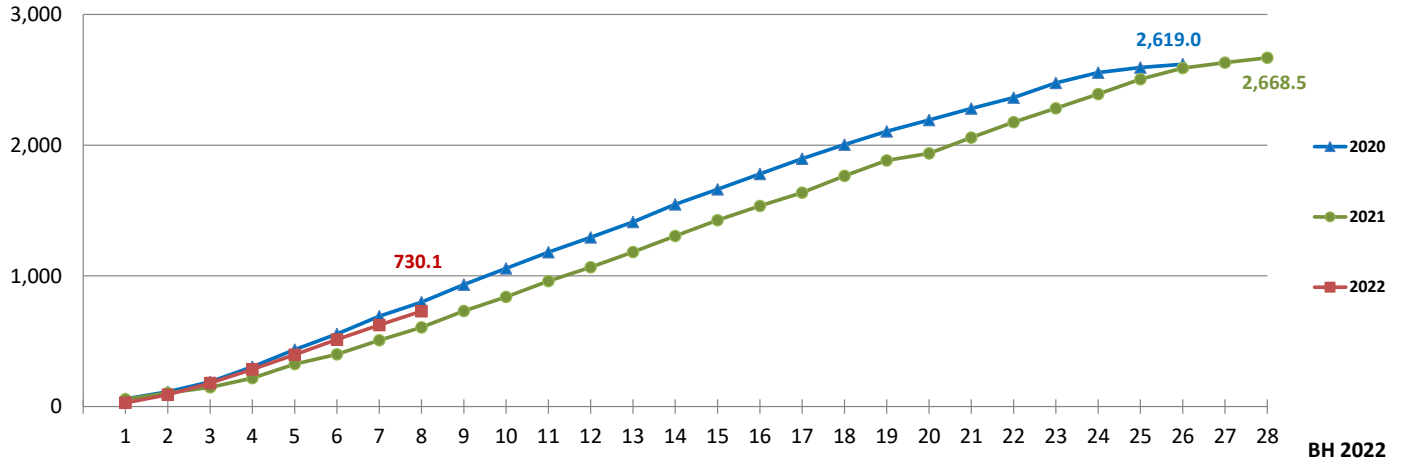


BULLETIN HEBDOMADAIRE DES RESULTATS DE LA RECOLTE SUCRIERE 2022

Semaine au 13 août 2022

Cannes broyées

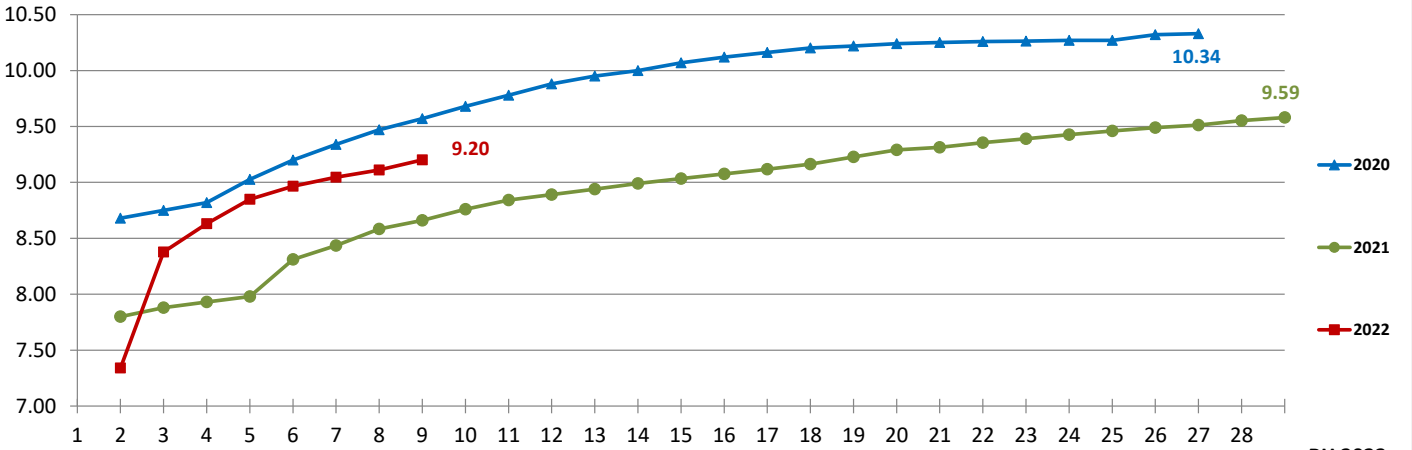
000 Tonnes



BH 2022

Taux d'extraction

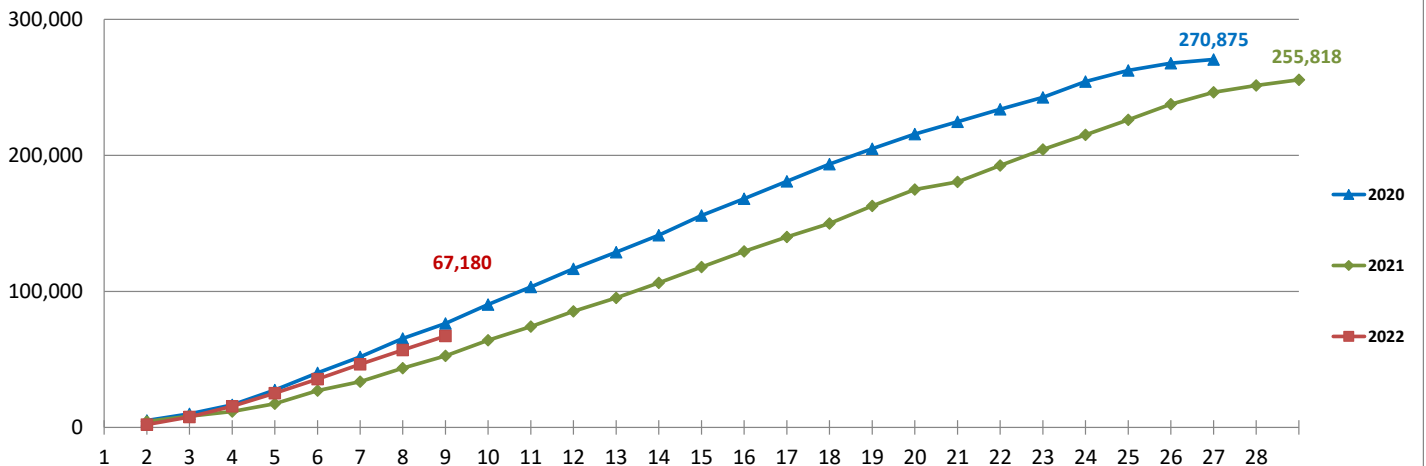
%



BH 2022

Sucre produit

Tonnes



BH 2022