

**BULLETIN HEBDOMADAIRE DES RESULTATS DE LA RECOLTE SUCRIERE 2022**

Semaine au 27 août 2022 (Progression de la récolte *: 37.7 %)

Bulletin no. 10 (amendé)

Page 1 / 2

	Champs (Propriétés)											
	Surface récoltée (Hectares)		Production de canne (Tonnes)		Production de sucre (Tonnes)		Taux d'extraction (%)		Tonnes Cannes/Ha (TCH)		Tonnes Sucre/Ha (TSH)	
	Semaine	A ce jour	Semaine	A ce jour	Semaine	A ce jour	Semaine	A ce jour	Semaine	A ce jour	Semaine	A ce jour
Terra	178.3	1,646.5	13,682	115,190	1,444	11,083	10.55	9.62	76.7	70.0	8.1	6.7
Alteo - Mon Loisir	55.1	475.7	4,776	39,830	509	3,876	10.67	9.73	86.6	83.7	9.2	8.1
Dom. de Labourdonnais Ltée	-	126.9	-	10,389	-	993	-	9.56	-	81.9	-	7.8
St Antoine	29.5	109.6	2,362	9,224	255	948	10.79	10.28	80.2	84.2	8.7	8.7
NORD	262.9	2,358.6	20,820	174,632	2,208	16,900	10.61	9.68	79.2	74.0	8.4	7.2
Agria	13.1	75.0	459	3,145	47	281	10.22	8.93	35.0	41.9	3.6	3.7
Bel Air Agricultural (note 1)	-	72.6	-	5,591	-	518	-	9.27	-	77.1	-	7.1
Britannia	7.3	162.2	403	16,465	43	1,490	10.67	9.05	55.4	101.5	5.9	9.2
Mon Trésor	113.5	532.8	8,116	35,698	916	3,650	11.29	10.23	71.5	67.0	8.1	6.9
Beau Vallon	75.5	533.7	5,502	41,701	548	4,213	9.95	10.10	72.9	78.1	7.3	7.9
Rose Belle	30.3	206.9	1,233	8,738	130	794	10.55	9.09	40.7	42.2	4.3	3.8
St Félix	0.4	3.9	8	200	-	17	-	8.71	20.7	50.8	1.2	4.3
ENL Agri - L'Escalier	99.1	867.6	5,454	49,405	613	4,987	11.24	10.09	55.0	56.9	6.2	5.7
Union	32.5	259.8	3,034	20,460	332	1,992	10.94	9.74	93.5	78.8	10.2	7.7
Senneville Agricultural	16.4	81.7	1,435	6,091	152	569	10.56	9.35	87.4	74.5	9.2	7.0
St Aubin	23.6	97.0	582	2,088	65	207	11.19	9.92	24.7	21.5	2.8	2.1
SUD	411.6	2,893.1	26,224	189,581	2,845	18,719	10.85	9.87	63.7	65.5	6.9	6.5
Alteo - Beau Champ	129.8	1,683.0	8,370	128,952	809	12,106	9.66	9.39	64.5	76.6	6.2	7.2
Constance	58.1	633.8	4,132	37,931	404	3,564	9.78	9.40	71.1	59.9	6.9	5.6
Alteo - Union Flacq	151.3	772.7	9,512	56,046	928	5,193	9.75	9.27	62.9	72.5	6.1	6.7
EST	339.3	3,089.5	22,014	222,929	2,140	20,863	9.72	9.36	64.9	72.2	6.3	6.8
Médine	137.7	1,206.5	11,682	88,000	1,252	8,835	10.72	10.04	84.9	72.9	9.1	7.3
OUEST	137.7	1,206.5	11,682	88,000	1,252	8,835	10.72	10.04	84.9	72.9	9.1	7.3
ENL Agri - St Pierre	89.2	578.6	2,928	27,942	261	2,462	8.93	8.81	32.8	48.3	2.9	4.3
CENTRE	89.2	578.6	2,928	27,942	261	2,462	8.93	8.81	32.8	48.3	2.9	4.3
ILE	1,240.6	10,126.2	83,669	703,084	8,707	67,780	10.41	9.64	67.4	69.4	7.0	6.7

	Usine											
	Heures de panne (excl. scheduled stoppage)		Jours de rouaison		Richesse moyenne		Taux d'extraction		Cannes broyées		Sucre produit	
	(No.)	(No.)	(No.)	(No.)	(%)	(%)	(%)	(%)	(Tonnes)	(Tonnes)	(Tonnes)	(Tonnes)
	Semaine	A ce jour	Semaine	A ce jour	Semaine	A ce jour	Semaine	A ce jour	Semaine	A ce jour	Semaine	A ce jour
Terra	13	168	6	53	12.01	11.09	10.48	9.48	34,535	276,217	3,618	26,183
Omicane	13	151	6	43	12.31	11.36	10.73	9.73	41,643	295,240	4,468	28,734
Alteo Ltd - Union Flacq	21	248	6	58	11.02	10.78	9.62	9.10	38,352	364,713	3,688	33,178
ILE					pas dispo.	pas dispo.	10.28	9.41	114,530	936,170	11,774	88,095

Note 1 : Il n'y a pas eu de récolte à Bel Air pour la semaine se terminant le 27 août 2022

* Proportion de la superficie totale à récolter (propriétés)

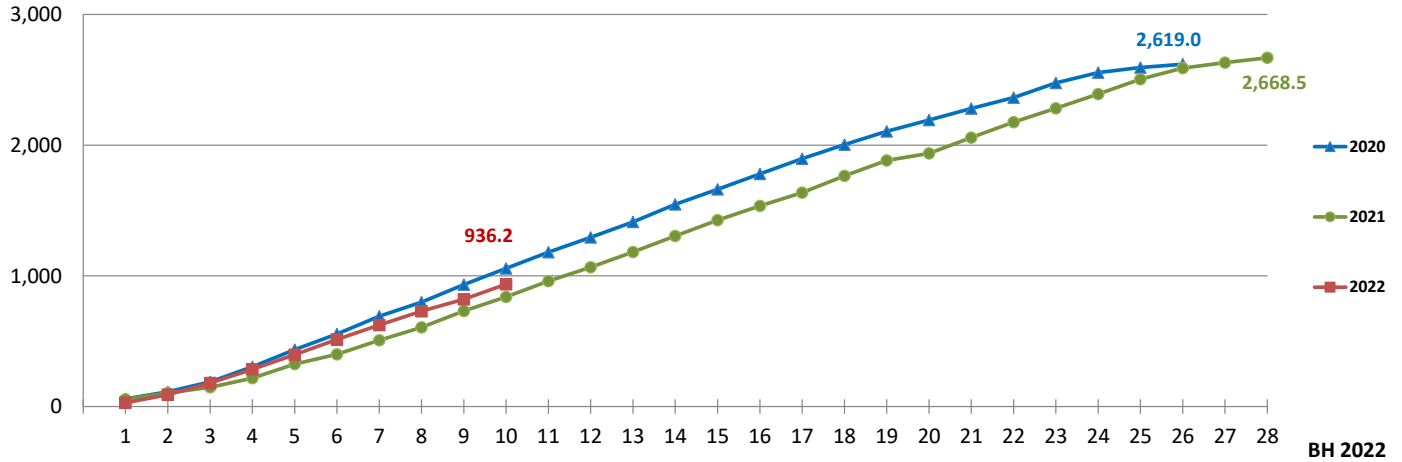


BULLETIN HEBDOMADAIRE DES RESULTATS DE LA RECOLTE SUCRIERE 2022

Semaine au 27 août 2022

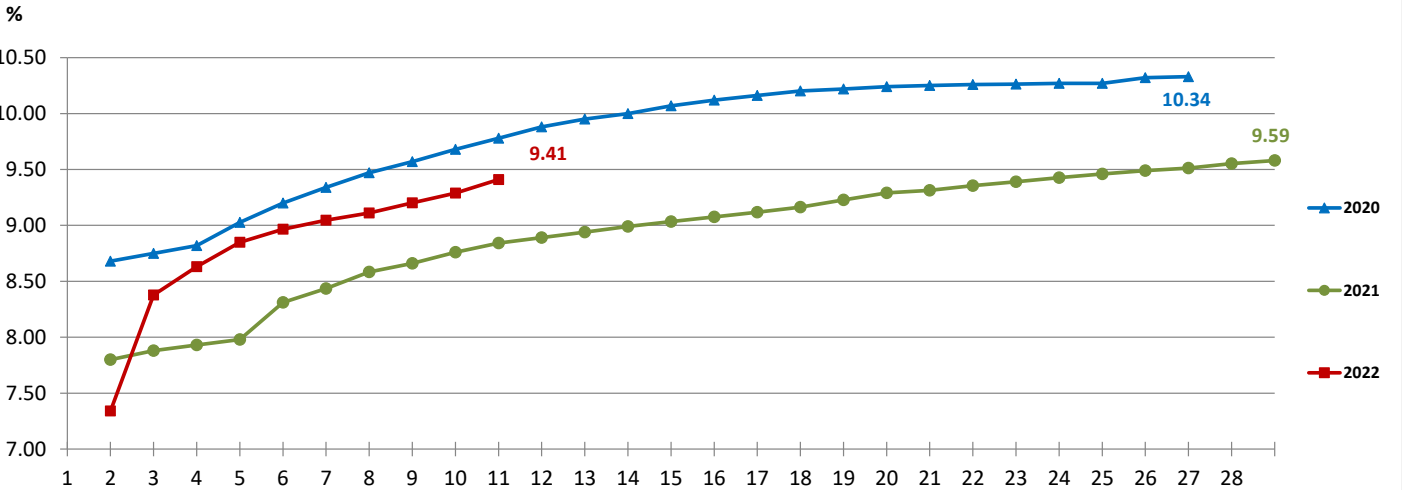
Cannes broyées

000 Tonnes



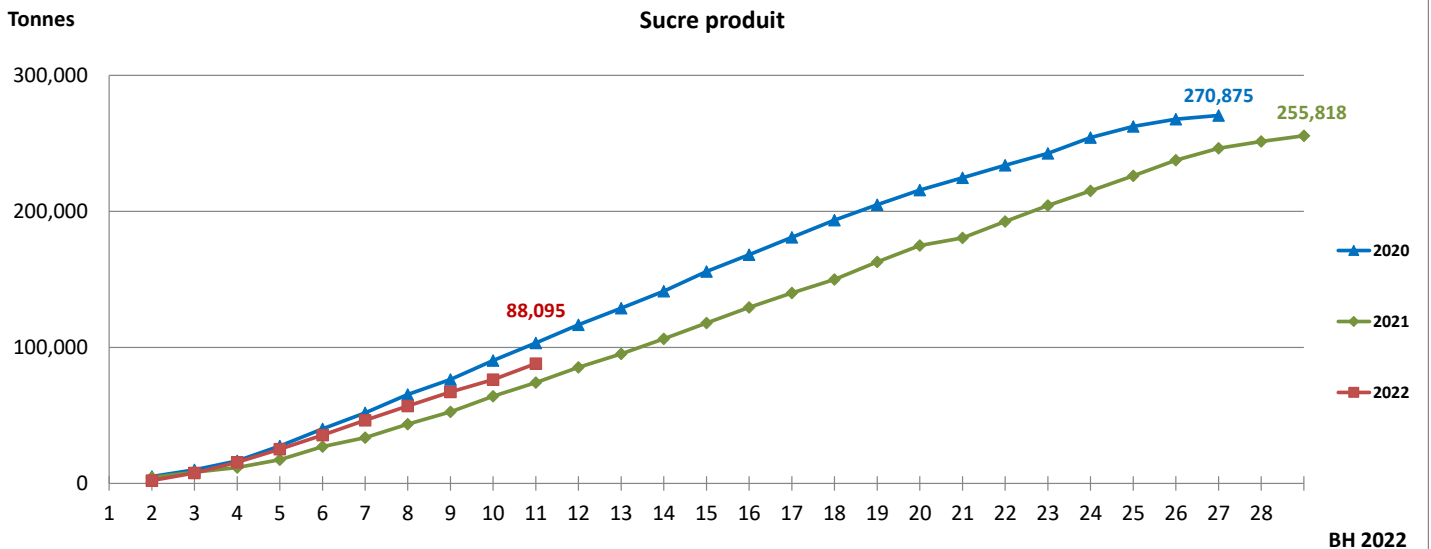
BH 2022

Taux d'extraction



BH 2022

Sucre produit



BH 2022