

CHAMBRE D'AGRICULTURE DE L'ILE MAURICE

Résultats Finaux et Analyse Statistique de la Récolte 2022

1. Principaux résultats (2022)

- Sucre produit (tel quel) : 232 707 tonnes
- Sucre produit (98.5o pol) : 233 999 tonnes
- Canne récoltée : 2 256 806 tonnes
- Canne broyée : 2 255 046 tonnes
- Superficie récoltée : 39 199 hectares
- Taux d'extraction : 10.32 %
- Rendement de canne à l'hectare : 57.57 tonnes/hectare
- Rendement de sucre à l'hectare : 5.94 tonnes/hectare

2. Performance comparée

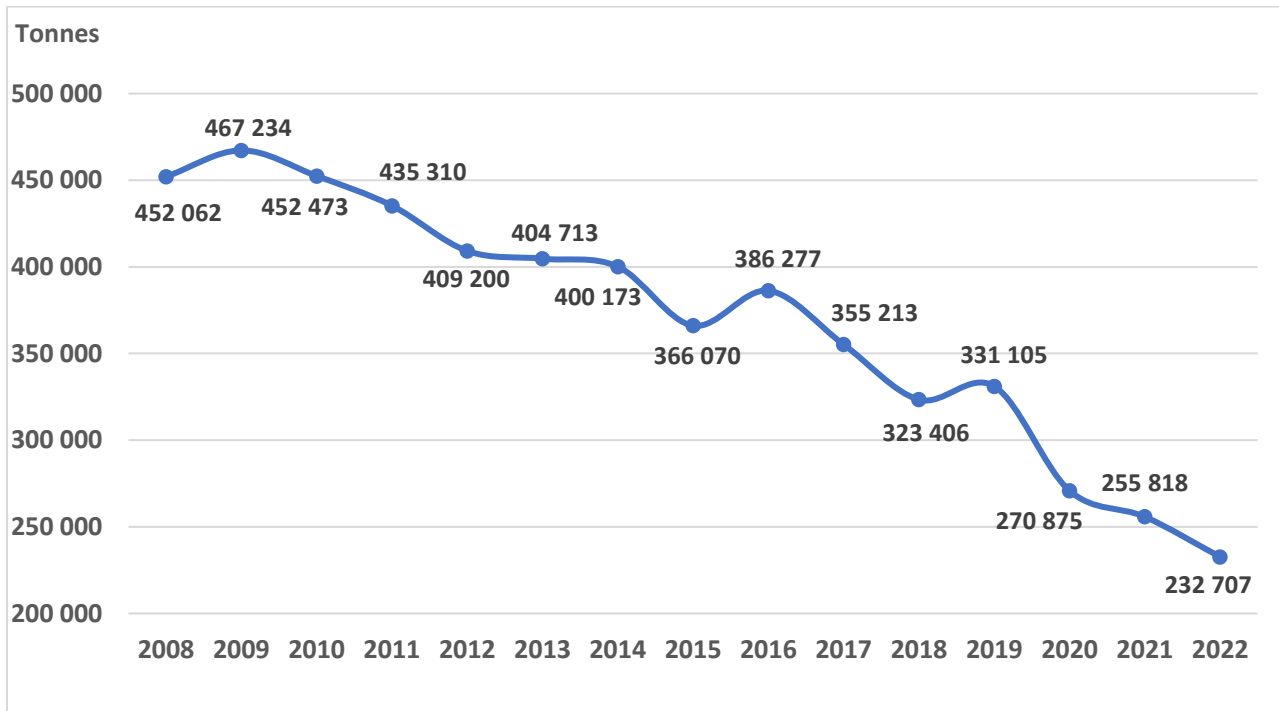
Année	Superficie récoltée (hectares)	Canne récoltée (tonnes)	Rendement de canne à l'hectare	Canne broyée (tonnes)	Sucre produit (tonnes)	Taux d'extraction (%)	Rendement de sucre à l'hectare
2017	49 974	3 713 331	74.31	3 710 919	355 213	9.57	7.11
2018	47 678	3 154 515	66.16	3 152 695	323 406	10.26	6.78
2019	45 054	3 405 250	75.58	3 403 310	331 105	9.73	7.35
2020	43 711	2 620 874	59.96	2 619 015	270 875	10.34	6.20
2021	41 897	2 669 667	63.72	2 668 465	255 818	9.59	6.11
Moyenne 2017 - 2021	47 579	3 338 484	70.17	3 336 312	333 375	9.99	7.01
2022	39 199	2 256 806	57.57	2 255 046	232 707	10.32	5.94

Variance (%) :

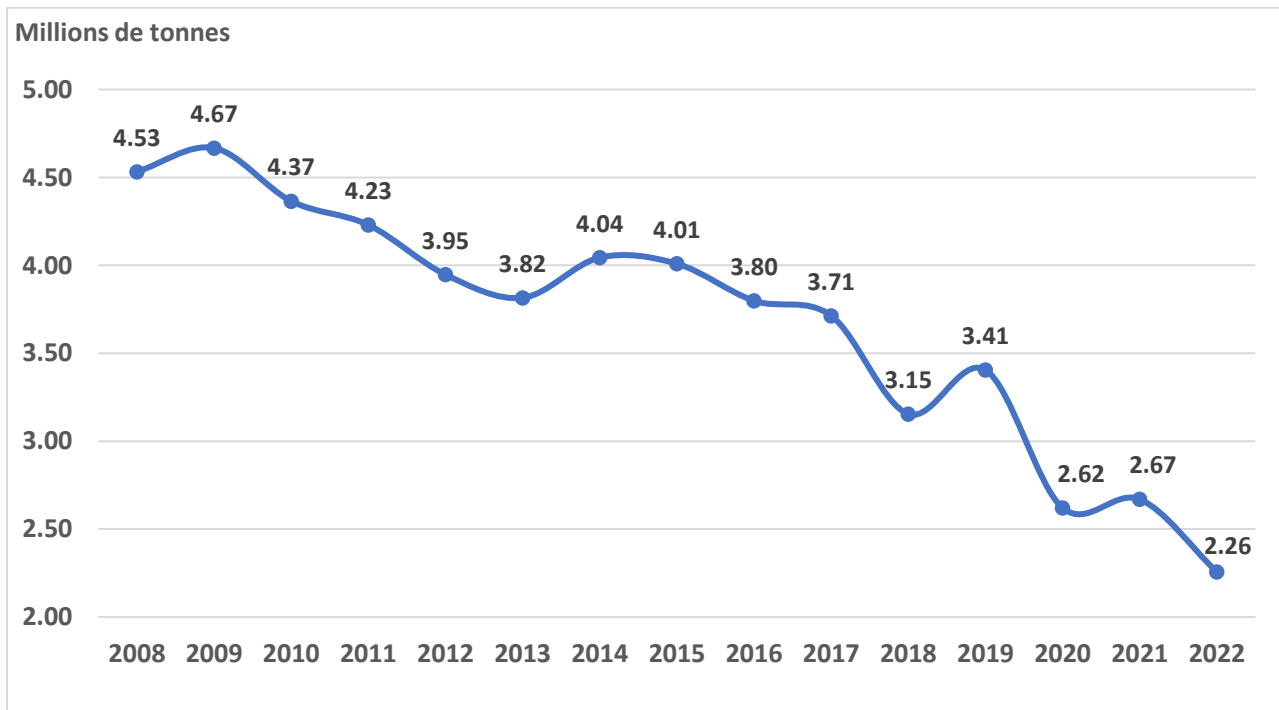
2022 vs 2021	- 6.4	- 15.5	- 9.6	- 15.5	- 9.0	7.6	- 2.8
2022 vs moyenne 2017 – 2021	- 14.2	- 27.5	- 15.5	- 27.5	- 24.3	4.5	- 11.8

CHAMBRE D'AGRICULTURE DE L'ILE MAURICE

2.1 Production de sucre (2008 – 2022)

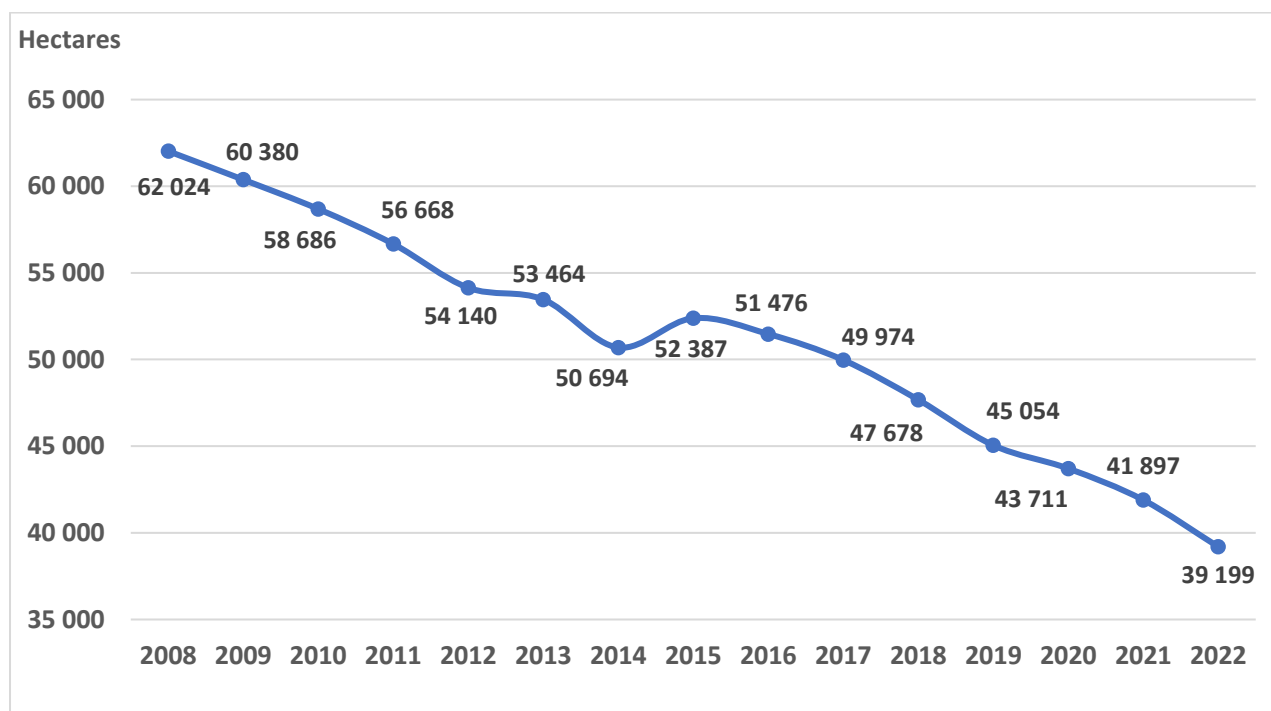


2.2 Canne récoltée (2008 – 2022)



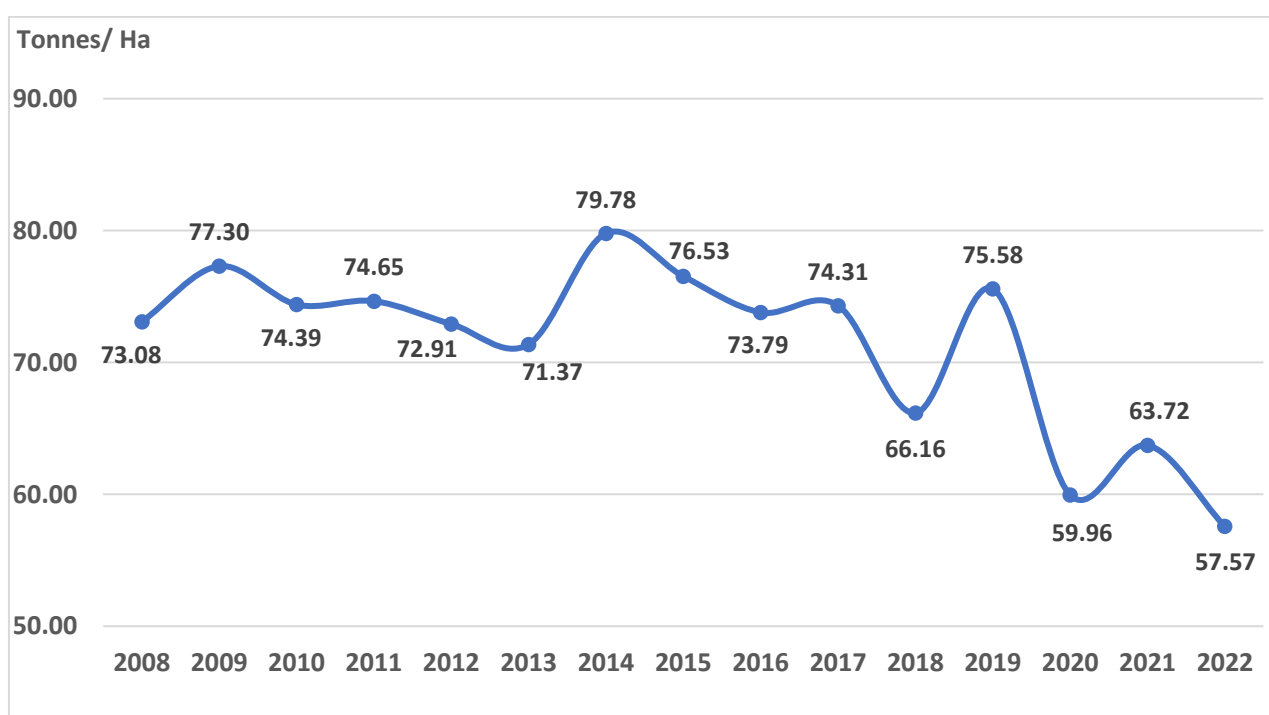
CHAMBRE D'AGRICULTURE DE L'ILE MAURICE

2.3 Superficie récoltée (2008– 2022)



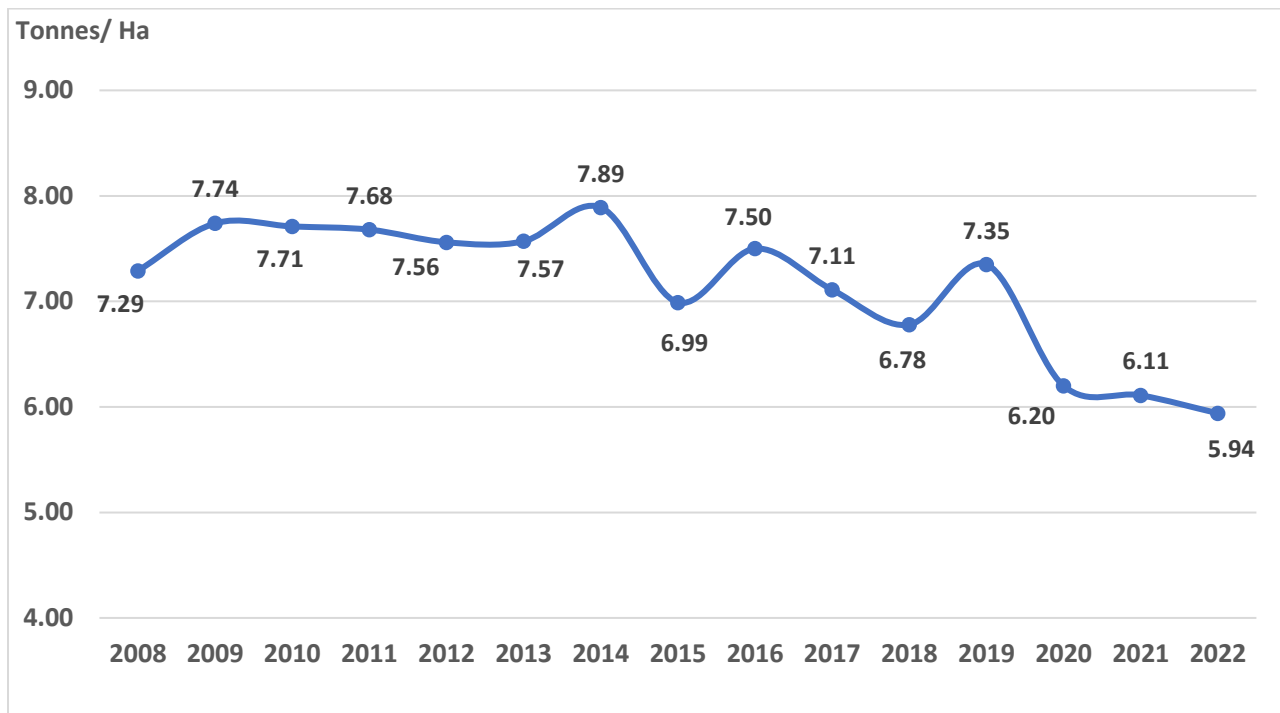
Note : En raison de la grève qui a eu lieu du 19 au 28 novembre 2014, une superficie de 1,478.5 ha de la coupe 2014 est reportée à la récolte 2015.

2.4 Rendement de canne à l'hectare (2008 – 2022)

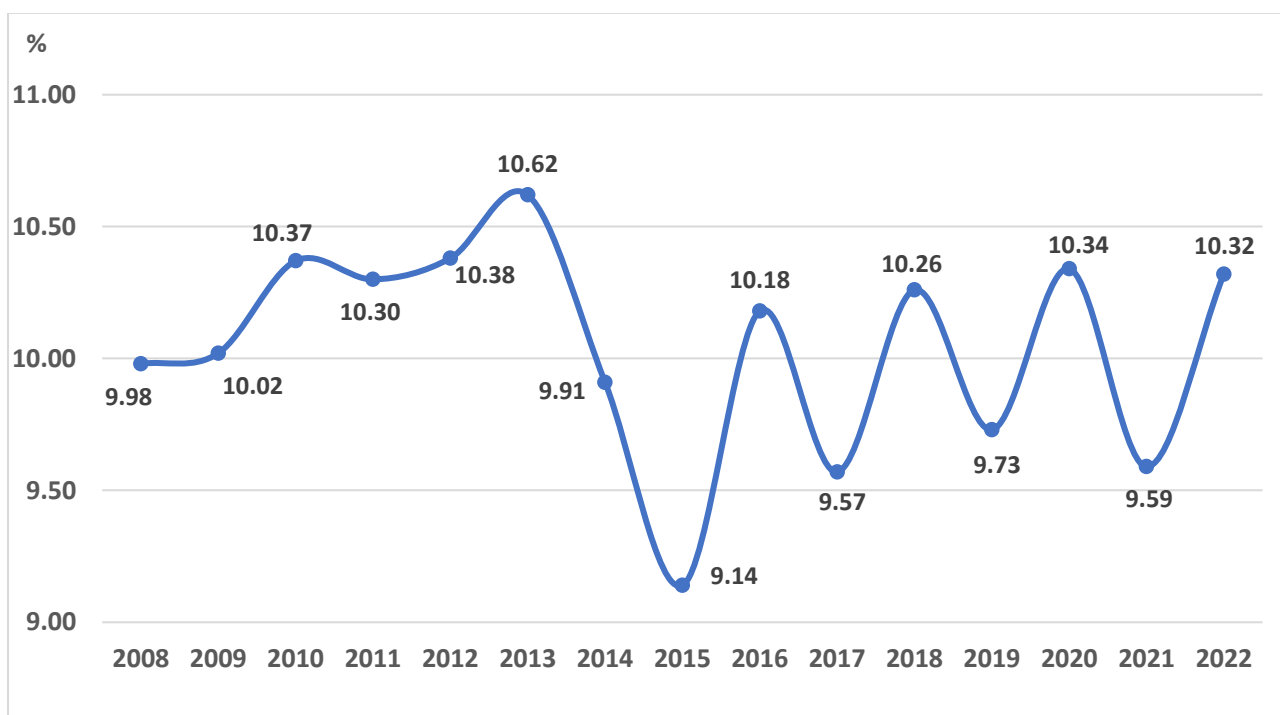


CHAMBRE D'AGRICULTURE DE L'ILE MAURICE

2.5 Rendement de sucre à l'hectare (2008 – 2022)



2.6 Taux d'extraction (2008 – 2022)



CHAMBRE D'AGRICULTURE DE L'ILE MAURICE

3. Performance au niveau des factory areas et des usines

Année	FACTORY AREA			USINE		
	Superficie récoltée (hectares)	Canne récoltée (tonnes)	Rendement de canne à l'hectare	Canne broyée (tonnes)	Sucre produit (tonnes)	Taux d'extraction (%)
2020	43 711	2 620 874	59.96	2 619 015	270 875	10.34
<i>Terra</i>	<i>11 835</i>	<i>717 619</i>	<i>60.64</i>	<i>704 629</i>	<i>78 978</i>	<i>11.21</i>
<i>Omnicanne</i>	<i>14 278</i>	<i>879 006</i>	<i>61.56</i>	<i>876 597</i>	<i>88 023</i>	<i>10.04</i>
<i>Alteo</i>	<i>17 598</i>	<i>1 024 249</i>	<i>58.20</i>	<i>1 037 788</i>	<i>103 874</i>	<i>10.01</i>

2021	41 897	2 669 667	63.72	2 668 465	255 818	9.59
<i>Terra</i>	<i>11 801</i>	<i>722 563</i>	<i>61.23</i>	<i>718 969</i>	<i>71 952</i>	<i>10.01</i>
<i>Omnicanne</i>	<i>13 416</i>	<i>892 160</i>	<i>66.50</i>	<i>885 495</i>	<i>85 663</i>	<i>9.67</i>
<i>Alteo</i>	<i>16 680</i>	<i>1 054 944</i>	<i>63.25</i>	<i>1 064 000</i>	<i>98 203</i>	<i>9.23</i>

2022	39 199	2 256 806	57.57	2 255 046	232 707	10.32
<i>Terra</i>	<i>11 491</i>	<i>688 610</i>	<i>59.92</i>	<i>687 241</i>	<i>75 958</i>	<i>11.05</i>
<i>Omnicanne</i>	<i>12 736</i>	<i>745 680</i>	<i>58.55</i>	<i>742 914</i>	<i>77 218</i>	<i>10.39</i>
<i>Alteo</i>	<i>14 972</i>	<i>822 516</i>	<i>54.94</i>	<i>824 891</i>	<i>79 531</i>	<i>9.64</i>

20 juin 2023