

CHAMBRE D'AGRICULTURE DE L'ILE MAURICE

Résultats Provisoires et Analyse Statistique de la Récolte 2023

1. Principaux résultats (2023)

- Sucre produit (tel quel) : 238 854 tonnes
- Sucre produit (98.5o pol) : 240 011 tonnes
- Canne récoltée : 2 452 653 tonnes
- Canne broyée : 2 451 829 tonnes
- Superficie récoltée : 35 863 hectares
- Taux d'extraction : 9.74 %
- Rendement de canne à l'hectare : 68.39 tonnes/hectare
- Rendement de sucre à l'hectare : 6.66 tonnes/hectare

2. Performance comparée

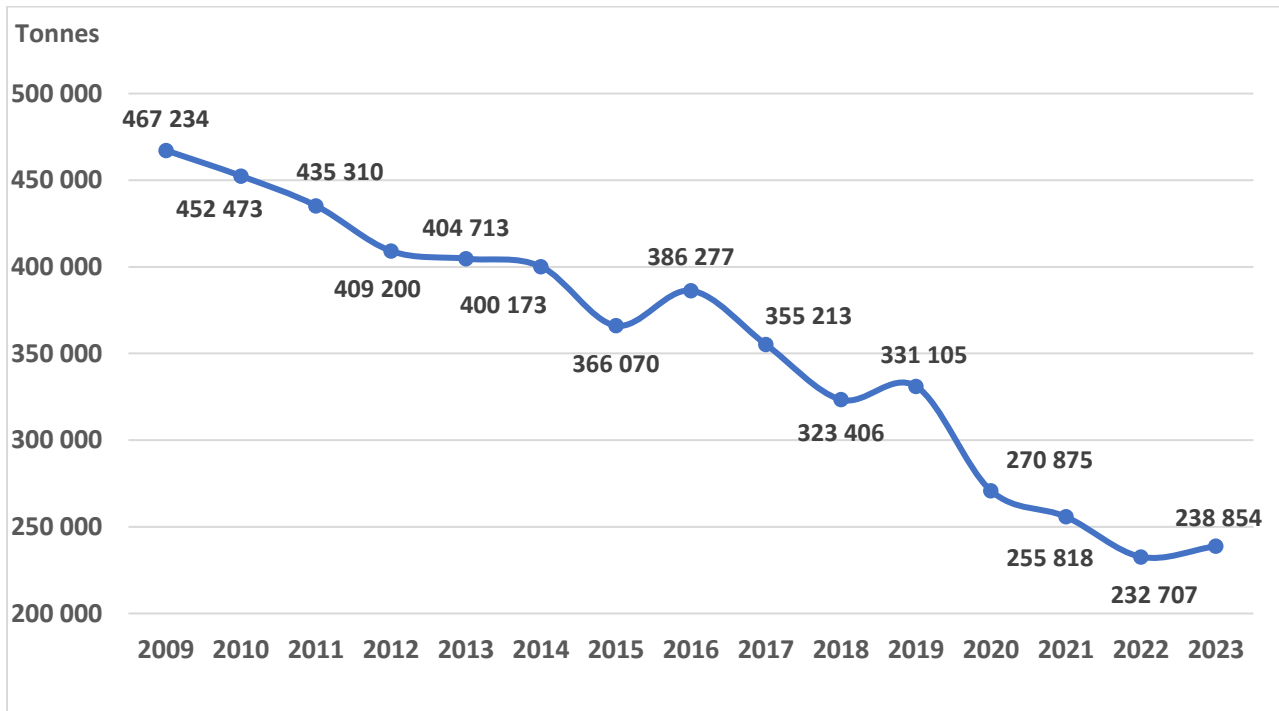
Année	Superficie récoltée (hectares)	Canne récoltée (tonnes)	Rendement de canne à l'hectare	Canne broyée (tonnes)	Sucre produit (tonnes)	Taux d'extraction (%)	Rendement de sucre à l'hectare
2018	47 678	3 154 515	66.16	3 152 695	323 406	10.26	6.78
2019	45 054	3 405 250	75.58	3 403 310	331 105	9.73	7.35
2020	43 711	2 620 874	59.96	2 619 015	270 875	10.34	6.20
2021	41 897	2 669 667	63.72	2 668 465	255 818	9.59	6.11
2022	39 199	2 256 806	57.57	2 255 046	232 707	10.32	5.94
Moyenne 2018 - 2022	43 508	2 821 422	64.85	2 819 706	282 782	10.03	6.50
2023	35 863	2 452 653	68.39	2 451 829	238 854	9.74	6.66

Variance (%) :

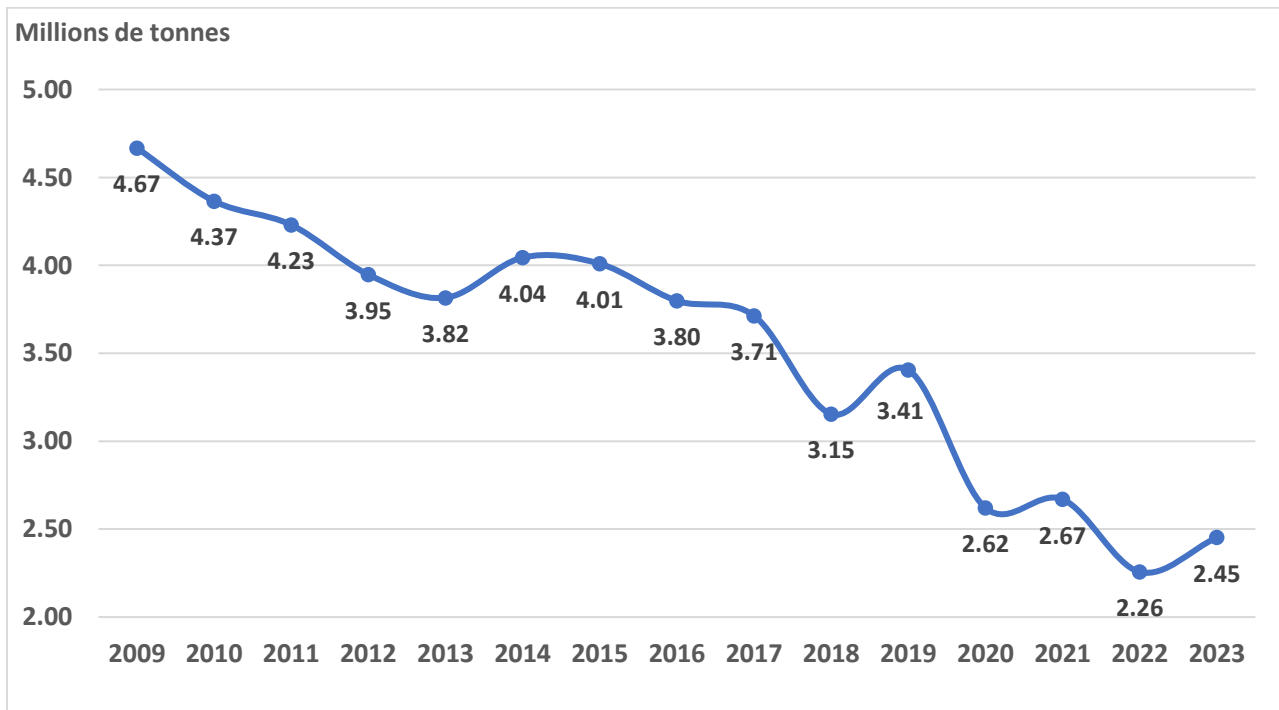
2023 vs 2022	- 8.5	8.7	18.8	8.7	2.6	- 5.6	12.2
2023 vs moyenne 2018 – 2022	- 17.6	- 13.1	5.5	- 13.0	- 15.5	- 2.9	2.5

CHAMBRE D'AGRICULTURE DE L'ILE MAURICE

2.1 Production de sucre (2009 – 2023)

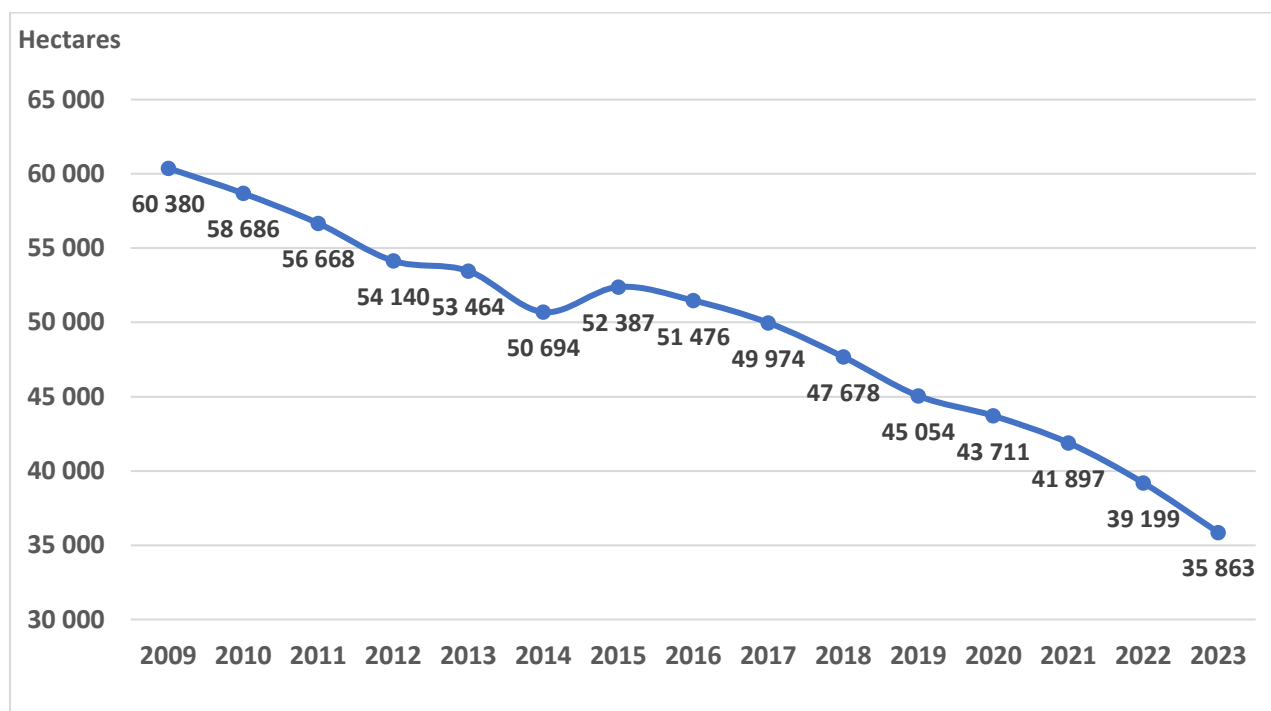


2.2 Canne récoltée (2009 – 2023)



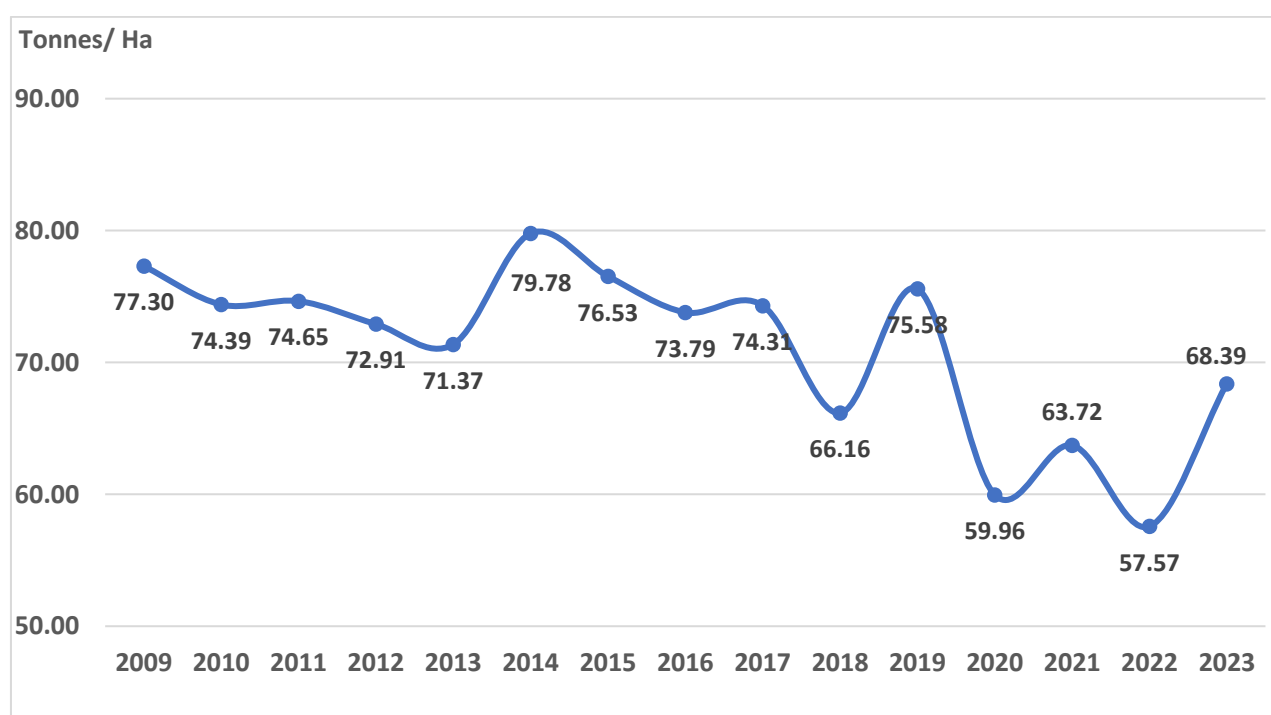
CHAMBRE D'AGRICULTURE DE L'ILE MAURICE

2.3 Superficie récoltée (2009– 2023)



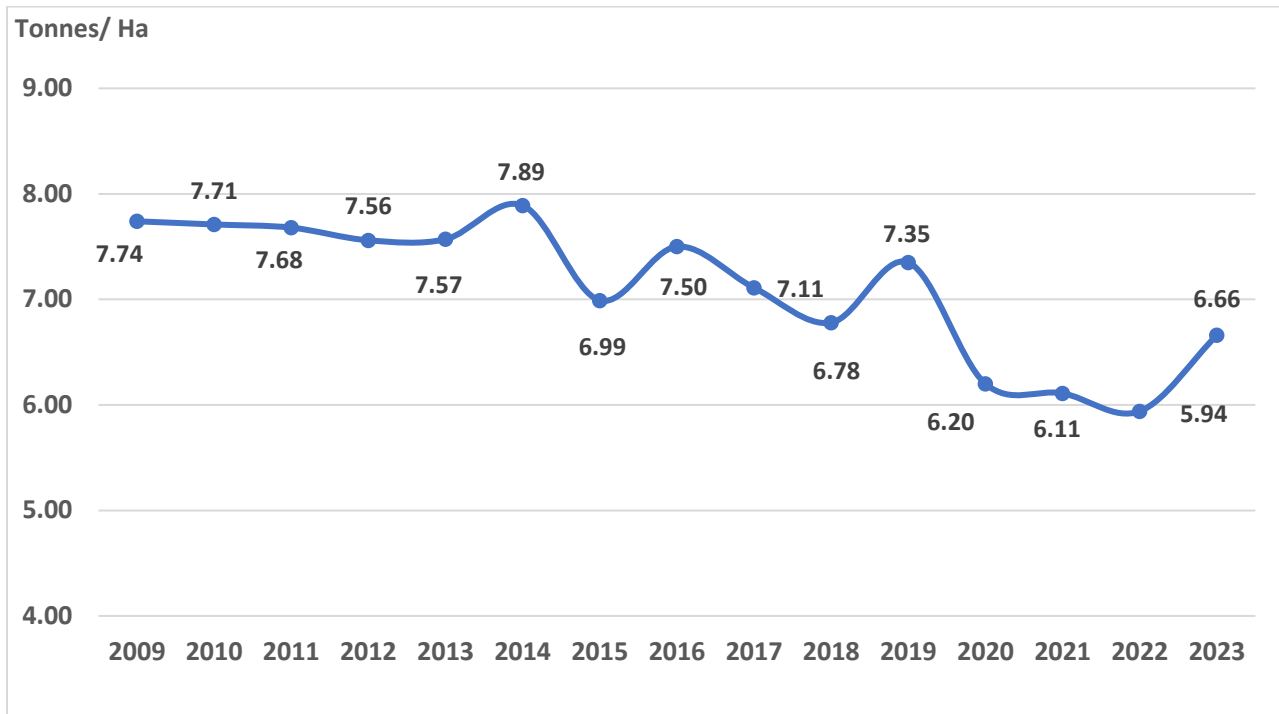
Note : En raison de la grève qui a eu lieu du 19 au 28 novembre 2014, une superficie de 1,478.5 ha de la coupe 2014 est reportée à la récolte 2015.

2.4 Rendement de canne à l'hectare (2009 – 2023)

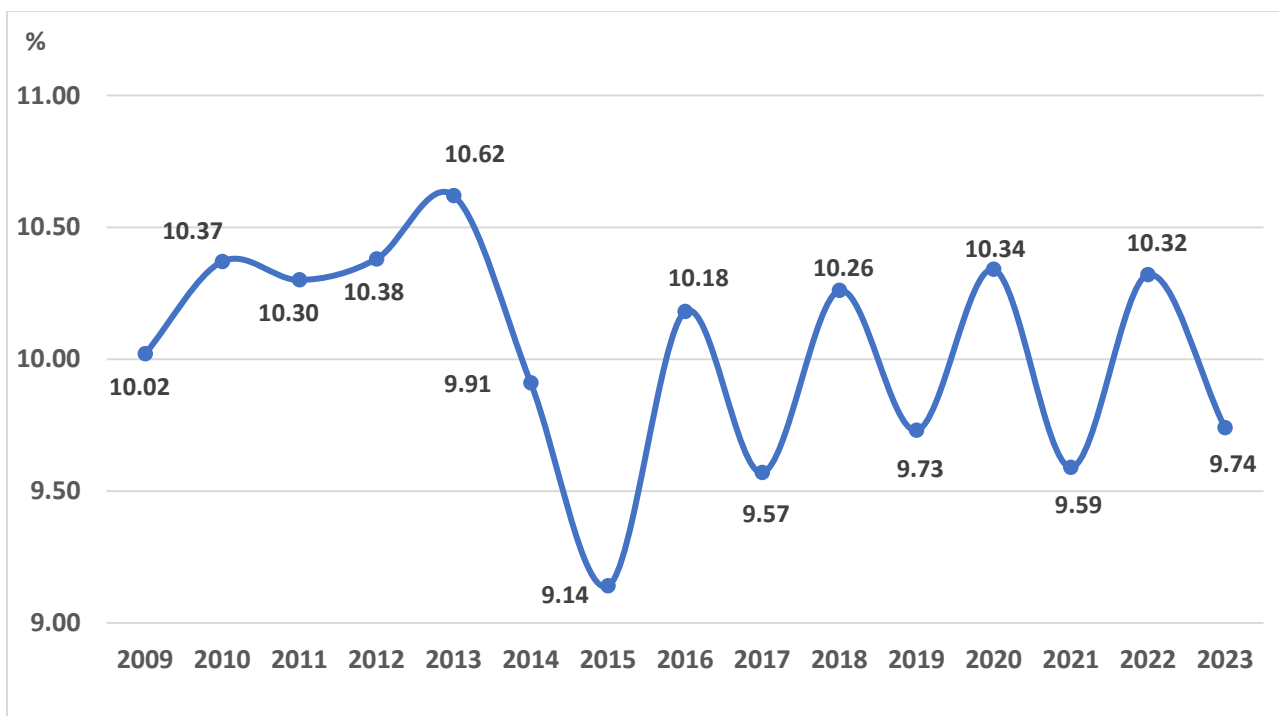


CHAMBRE D'AGRICULTURE DE L'ILE MAURICE

2.5 Rendement de sucre à l'hectare (2009 – 2023)



2.6 Taux d'extraction (2009 – 2023)



CHAMBRE D'AGRICULTURE DE L'ILE MAURICE

3. Performance au niveau des factory areas et des usines

Année	FACTORY AREA			USINE		
	Superficie récoltée (hectares)	Canne récoltée (tonnes)	Rendement de canne à l'hectare	Canne broyée (tonnes)	Sucre produit (tonnes)	Taux d'extraction (%)
2021	41 897	2 669 667	63.72	2 668 465	255 818	9.59
<i>Terra</i>	<i>11 801</i>	<i>722 563</i>	<i>61.23</i>	<i>718 969</i>	<i>71 952</i>	<i>10.01</i>
<i>Omnicanne</i>	<i>13 416</i>	<i>892 160</i>	<i>66.50</i>	<i>885 495</i>	<i>85 663</i>	<i>9.67</i>
<i>Alteo</i>	<i>16 680</i>	<i>1 054 944</i>	<i>63.25</i>	<i>1 064 000</i>	<i>98 203</i>	<i>9.23</i>

2022	39 199	2 256 806	57.57	2 255 046	232 707	10.32
<i>Terra</i>	<i>11 491</i>	<i>688 610</i>	<i>59.92</i>	<i>687 241</i>	<i>75 958</i>	<i>11.05</i>
<i>Omnicanne</i>	<i>12 736</i>	<i>745 680</i>	<i>58.55</i>	<i>742 914</i>	<i>77 218</i>	<i>10.39</i>
<i>Alteo</i>	<i>14 972</i>	<i>822 516</i>	<i>54.94</i>	<i>824 891</i>	<i>79 531</i>	<i>9.64</i>

2023	35 863	2 452 653	68.39	2 451 829	238 854	9.74
<i>Terra</i>	<i>10 170</i>	<i>696 541</i>	<i>68.49</i>	<i>694 274</i>	<i>70 629</i>	<i>10.17</i>
<i>Omnicanne</i>	<i>11 372</i>	<i>795 096</i>	<i>69.92</i>	<i>821 332</i>	<i>78 929</i>	<i>9.61</i>
<i>Alteo</i>	<i>14 321</i>	<i>961 015</i>	<i>67.11</i>	<i>936 223</i>	<i>89 296</i>	<i>9.54</i>

26 mars 2024