

CHAMBRE D'AGRICULTURE DE L'ILE MAURICE

Résultats Finaux et Analyse Statistique de la Récolte 2021

1. Principaux résultats (2021)

- Sucre produit (tel quel) : 255 818 tonnes
- Sucre produit (98.5o pol) : 257 155 tonnes
- Canne récoltée : 2 669 667 tonnes
- Canne broyée : 2 668 465 tonnes
- Superficie récoltée : 41 897 hectares
- Taux d'extraction : 9.59 %
- Rendement de canne à l'hectare : 63.72 tonnes/hectare
- Rendement de sucre à l'hectare : 6.11 tonnes/hectare

2. Performance comparée

Année	Superficie récoltée (hectares)	Canne récoltée (tonnes)	Rendement de canne à l'hectare	Canne broyée (tonnes)	Sucre produit (tonnes)	Taux d'extraction (%)	Rendement de sucre à l'hectare
2016	51 476	3 798 448	73.79	3 795 619	386 277	10.18	7.50
2017	49 974	3 713 331	74.31	3 710 919	355 213	9.57	7.11
2018	47 678	3 154 515	66.16	3 152 695	323 406	10.26	6.78
2019	45 054	3 405 250	75.58	3 403 310	331 105	9.73	7.35
2020	43 711	2 620 874	59.96	2 619 015	270 875	10.34	6.20
Moyenne 2016 - 2020	47 579	3 338 484	70.17	3 336 312	333 375	9.99	7.01
2021	41 897	2 669 667	63.72	2 668 465	255 818	9.59	6.11

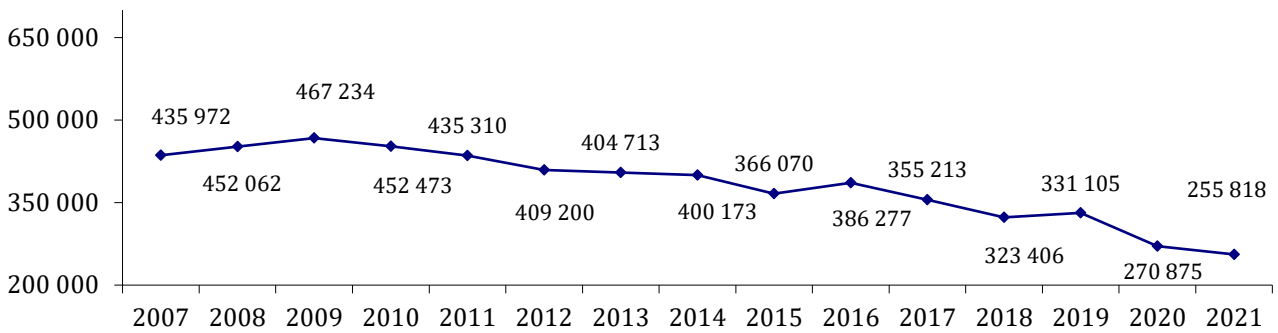
Variance (%) :

2021 vs 2020	- 4.2	1.9	6.3	1.9	- 5.6	- 7.3	- 1.5
2021 vs moyenne 2016 - 2020	- 11.9	- 20.0	- 9.2	- 20.0b	- 23.3	- 4.1	- 12.9

CHAMBRE D'AGRICULTURE DE L'ILE MAURICE

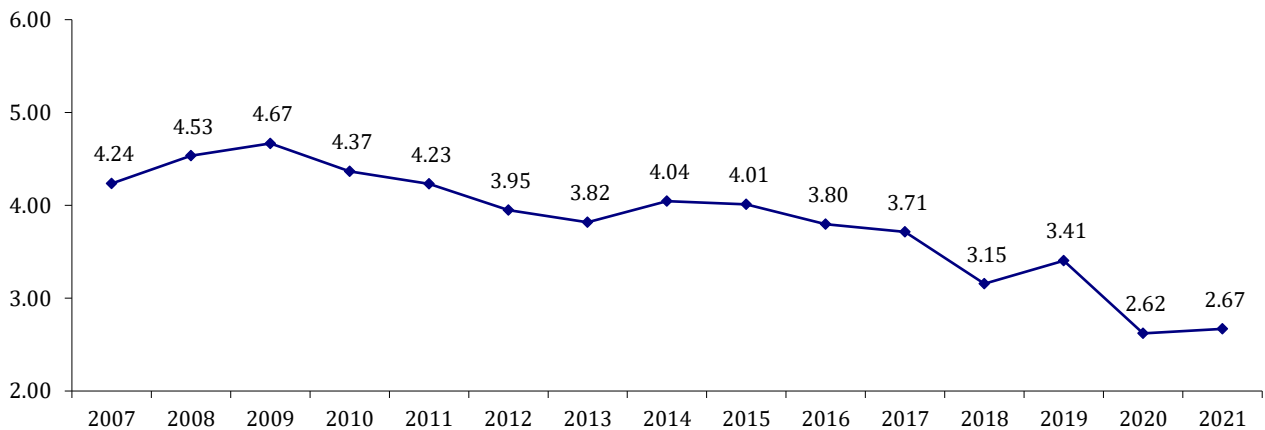
2.1 Production de sucre (2007 - 2021)

Tonnes



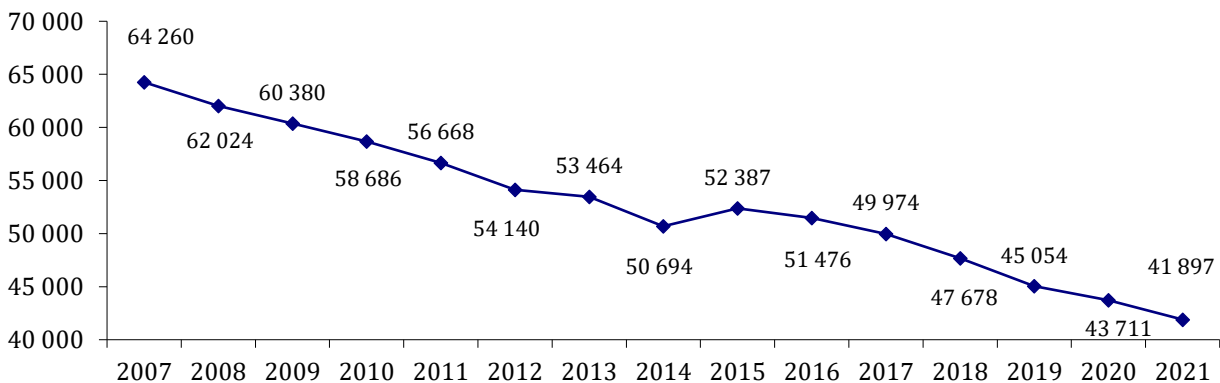
2.2 Canne récoltée (2007 - 2021)

Millions de tonnes



2.3 Superficie récoltée (2007- 2021)

Hectares

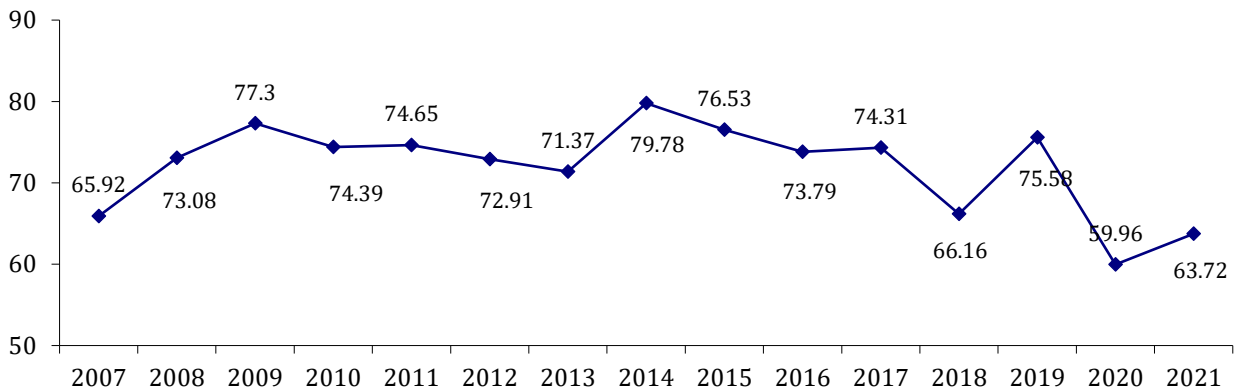


Note : En raison de la grève qui a eu lieu du 19 au 28 novembre 2014, une superficie de 1,478.5 ha de la coupe 2014 est reportée à la récolte 2015.

CHAMBRE D'AGRICULTURE DE L'ILE MAURICE

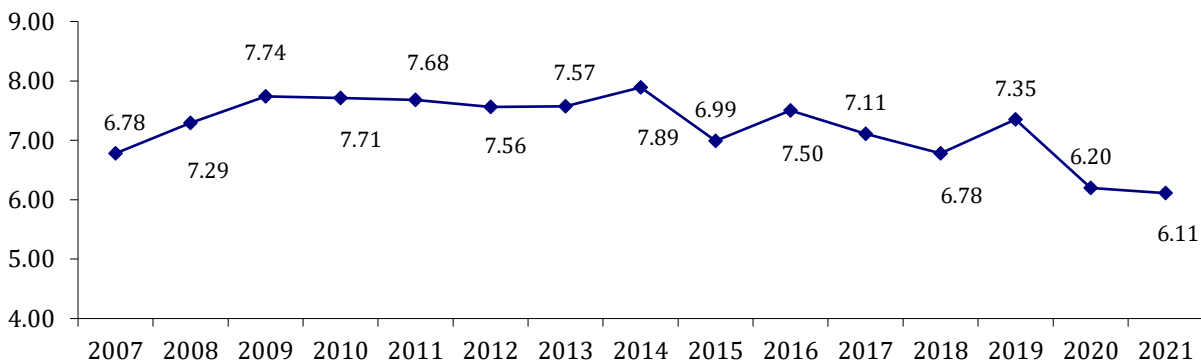
2.4 Rendement de canne à l'hectare (2007 - 2021)

Tonnes/Ha



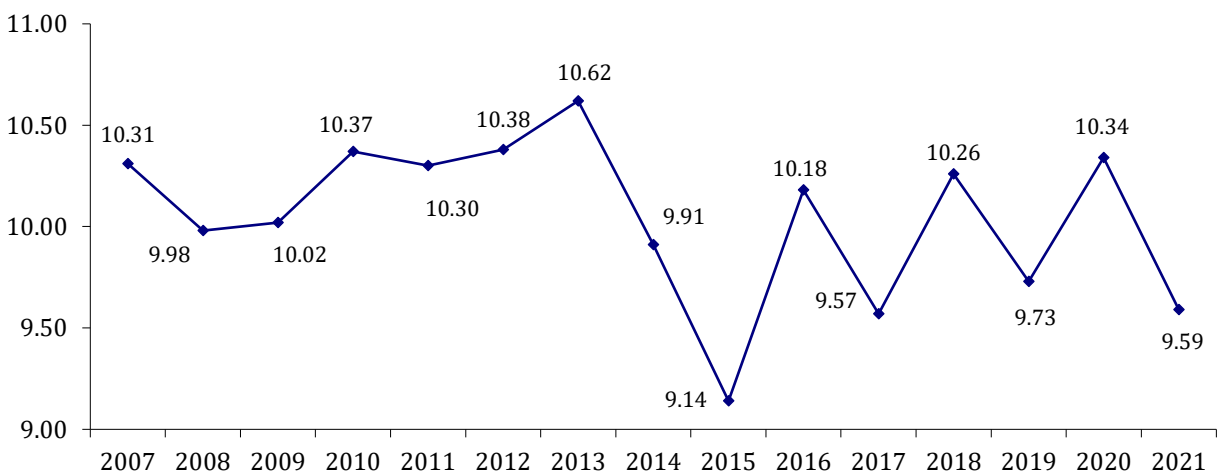
2.5 Rendement de sucre à l'hectare (2007 - 2021)

Tonnes/Ha



2.6 Taux d'extraction (2007 - 2021)

%



CHAMBRE D'AGRICULTURE DE L'ILE MAURICE

3. Performance au niveau des *factory areas* et des usines

Année	FACTORY AREA			USINE		
	Superficie récoltée (hectares)	Canne récoltée (tonnes)	Rendement de canne à l'hectare	Canne broyée (tonnes)	Sucre produit (tonnes)	Taux d'extraction (%)
2019	45 054	3 405 250	75.58	3 403 310	331 105	9.73
<i>Terra</i>	12 158	926 876	76.24	918 924	94 711	10.31
<i>Omnicanne</i>	14 446	1 145 495	79.30	1 166 218	111 441	9.56
<i>Alteo</i>	18 450	1 332 879	72.24	1 318 168	124 953	9.48

2020	43 711	2 620 874	59.96	2 619 015	270 875	10.34
<i>Terra</i>	11 835	717 619	60.64	704 629	78 978	11.21
<i>Omnicanne</i>	14 278	879 006	61.56	876 597	88 023	10.04
<i>Alteo</i>	17 598	1 024 249	58.20	1 037 788	103 874	10.01

2021	41 897	2 669 667	63.72	2 668 465	255 818	9.59
<i>Terra</i>	11 801	722 563	61.23	718 969	71 952	10.01
<i>Omnicanne</i>	13 416	892 160	66.50	885 495	85 663	9.67
<i>Alteo</i>	16 680	1 054 944	63.25	1 064 000	98 203	9.23

18 août 2022