

CHAMBRE D'AGRICULTURE DE L'ILE MAURICE

Résultats Provisoires et Analyse Statistique de la Récolte 2024

1. Principaux résultats (2024)

- Sucre produit (tel quel) : 225 547 tonnes
- Sucre produit (98.5° pol) : 226 972 tonnes
- Canne récoltée : 2 195 802 tonnes
- Canne broyée : 2 194 890 tonnes
- Superficie récoltée : 34 759 hectares
- Taux d'extraction : 10.28 %
- Rendement de canne à l'hectare : 63.17 tonnes/hectare
- Rendement de sucre à l'hectare : 6.49 tonnes/hectare

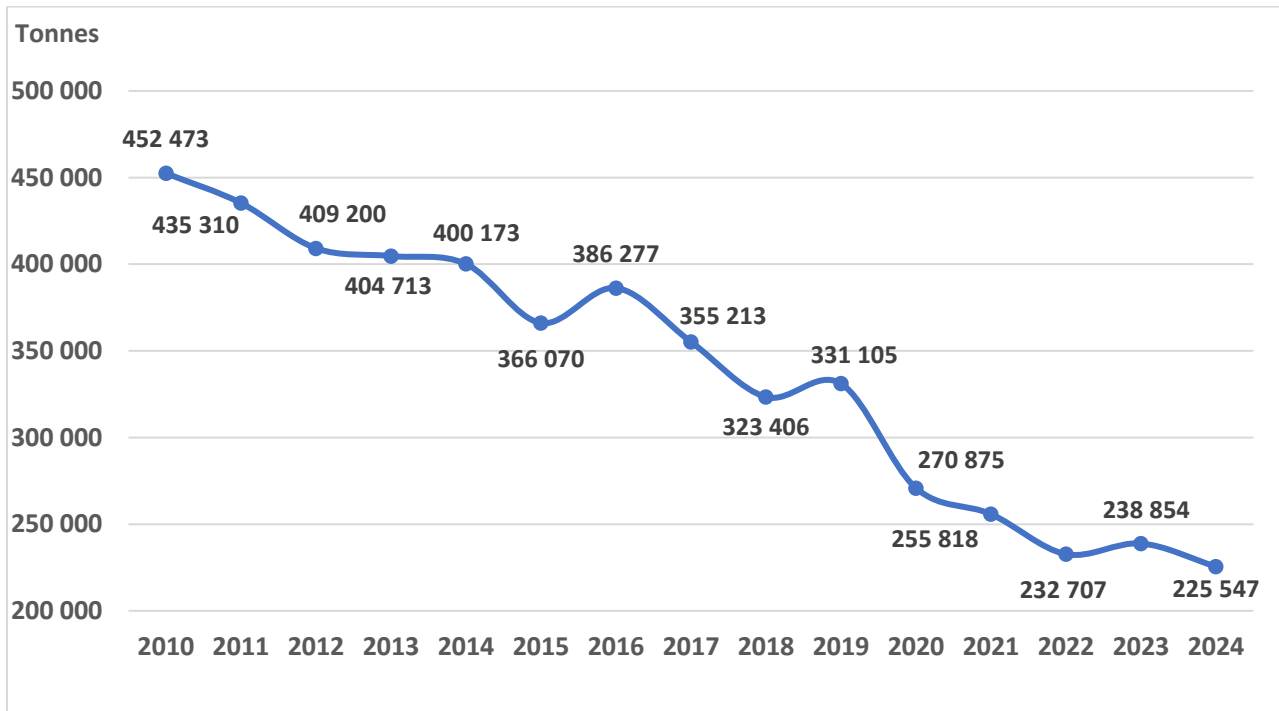
2. Performance comparée

| Année | Superficie récoltée (hectares) | Canne récoltée (tonnes) | Rendement de canne à l'hectare (T/Ha) | Canne broyée (tonnes) | Sucre produit tel quel (tonnes) | Sucre produit 98.5° Pol (tonnes) | Taux d'extraction (%) | Rendement de sucre à l'hectare (T/Ha) |
|----------------------------|--------------------------------|-------------------------|---------------------------------------|-----------------------|---------------------------------|----------------------------------|-----------------------|---------------------------------------|
| 2019 | 45 054 | 3 405 250 | 75.58 | 3 403 310 | 331 105 | 333 176 | 9.73 | 7.35 |
| 2020 | 43 711 | 2 620 874 | 59.96 | 2 619 015 | 270 875 | 272 347 | 10.34 | 6.20 |
| 2021 | 41 897 | 2 669 667 | 63.72 | 2 668 465 | 255 818 | 257 155 | 9.59 | 6.11 |
| 2022 | 39 199 | 2 256 806 | 57.57 | 2 255 046 | 232 707 | 233 999 | 10.32 | 5.94 |
| 2023 | 35 863 | 2 452 653 | 68.39 | 2 451 829 | 238 854 | 240 011 | 9.74 | 6.66 |
| Moyenne 2019 - 2023 | 41 145 | 2 681 050 | 65.16 | 2 679 533 | 265 872 | 267 338 | 9.92 | 6.46 |
| 2024 | 34 759 | 2 195 802 | 63.17 | 2 194 890 | 225 547 | 226 972 | 10.28 | 6.49 |

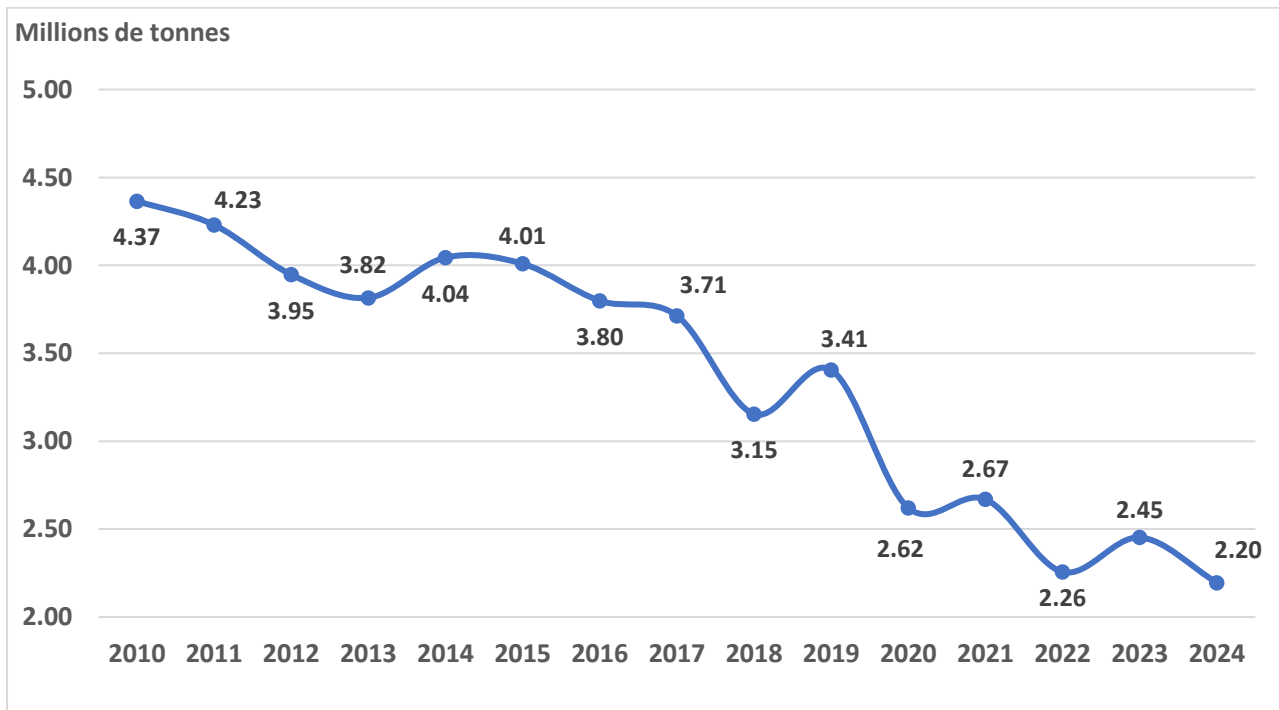
| Variance (%) : | | | | | | | | |
|-----------------------------|--------|--------|-------|--------|--------|--------|-----|-------|
| 2024 vs 2023 | - 3.1 | - 10.5 | - 7.6 | - 10.5 | - 5.6 | - 5.4 | 5.5 | - 2.6 |
| 2024 vs moyenne 2019 – 2023 | - 15.5 | - 18.1 | - 3.1 | - 18.1 | - 15.2 | - 15.1 | 3.6 | 0.4 |

CHAMBRE D'AGRICULTURE DE L'ILE MAURICE

2.1 Production de sucre (2010 – 2024)

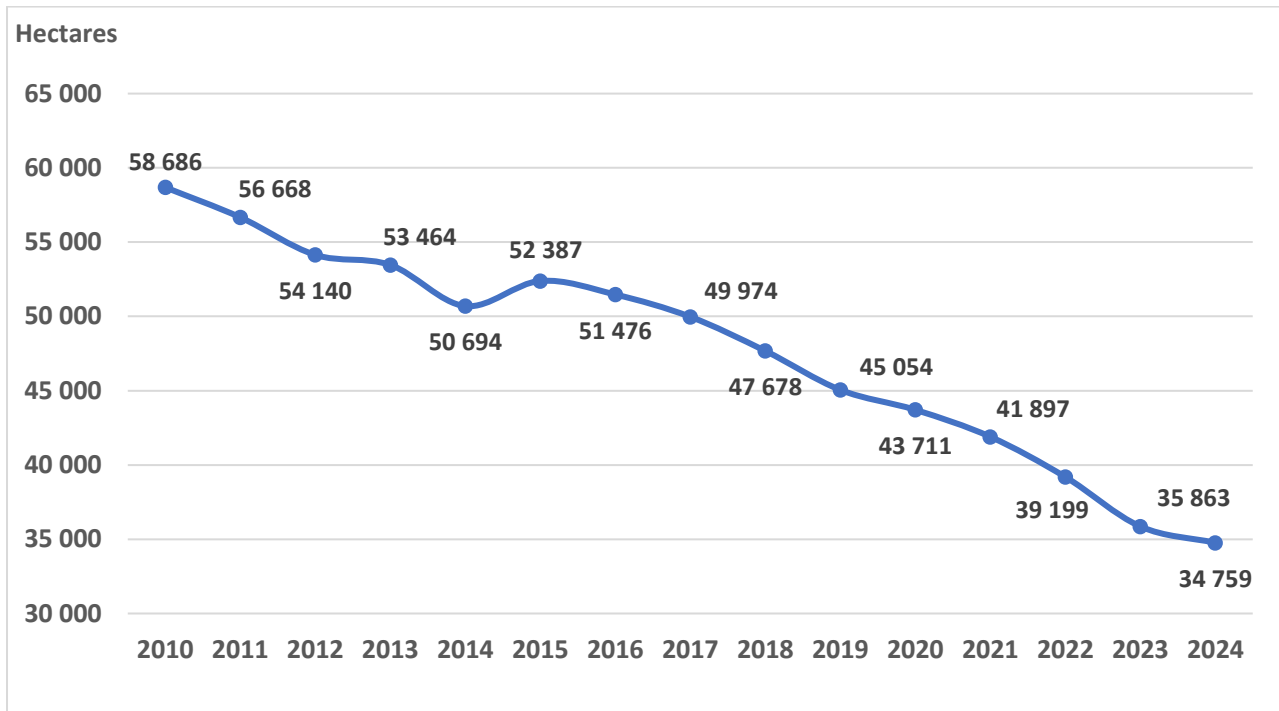


2.2 Canne récoltée (2010 – 2024)



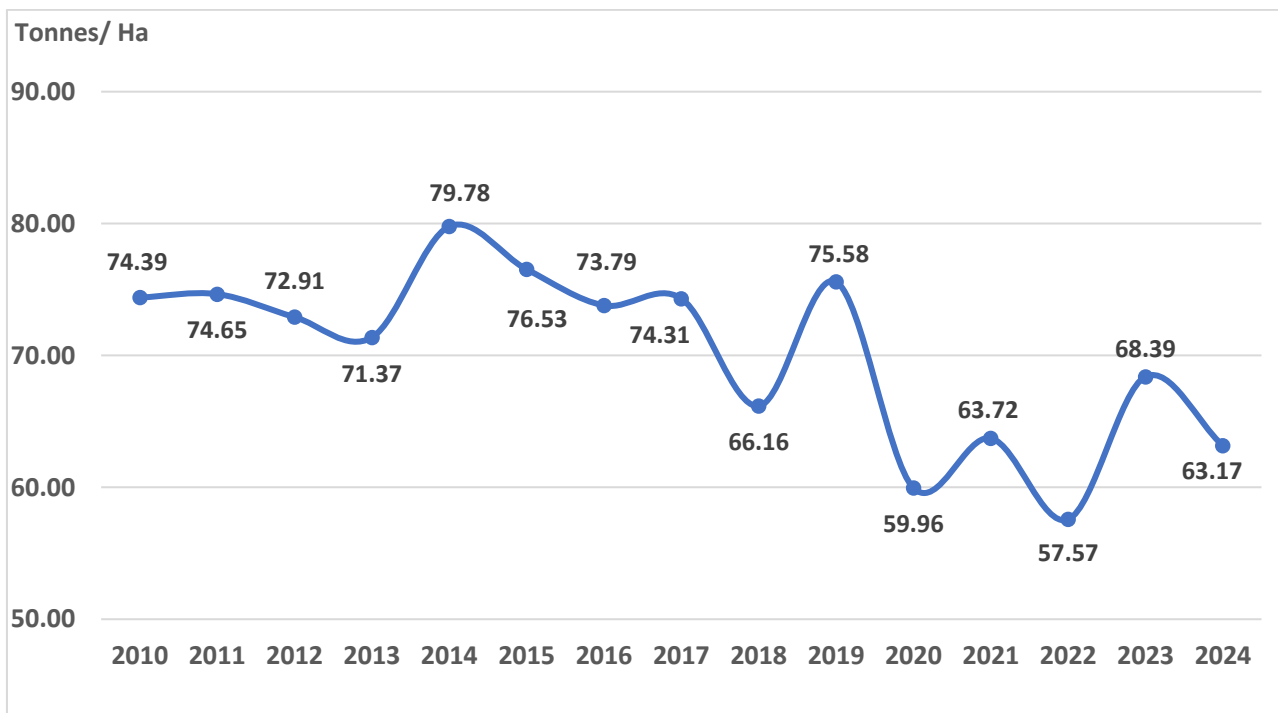
CHAMBRE D'AGRICULTURE DE L'ILE MAURICE

2.3 Superficie récoltée (2010– 2024)



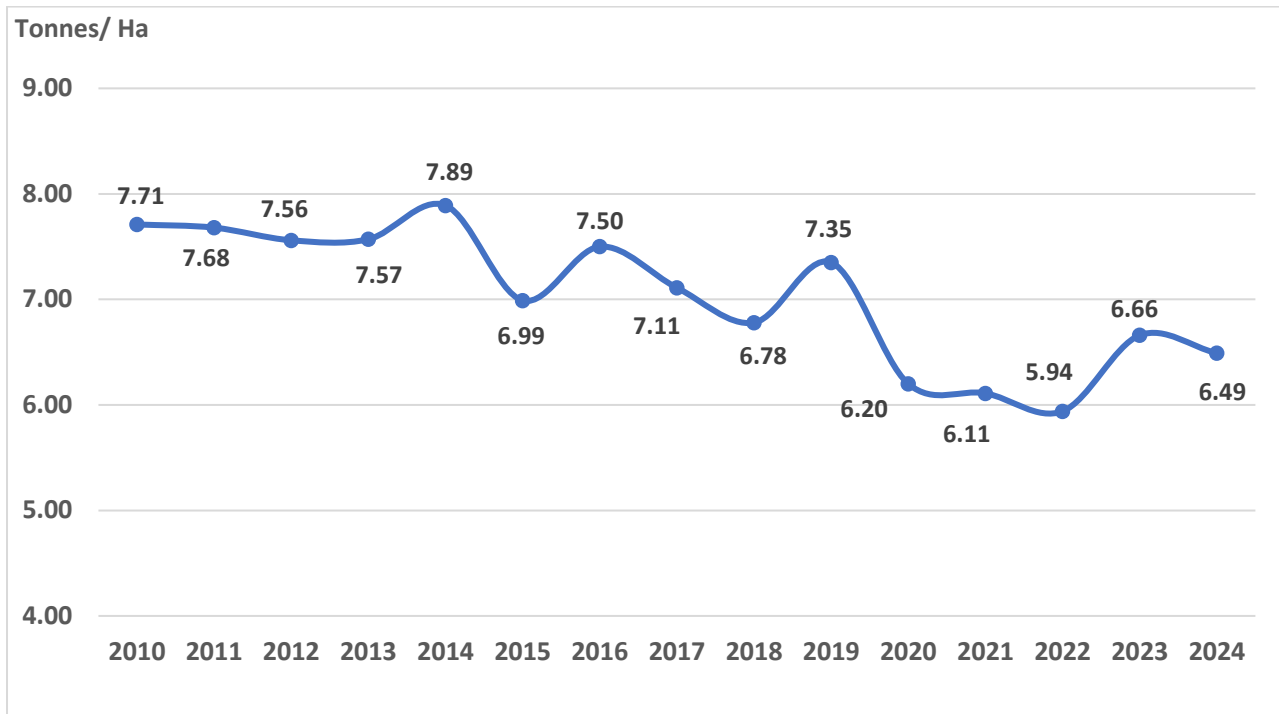
Note : En raison de la grève qui a eu lieu du 19 au 28 novembre 2014, une superficie de 1,478.5 ha de la coupe 2014 est reportée à la récolte 2015.

2.4 Rendement de canne à l'hectare (2010 – 2024)

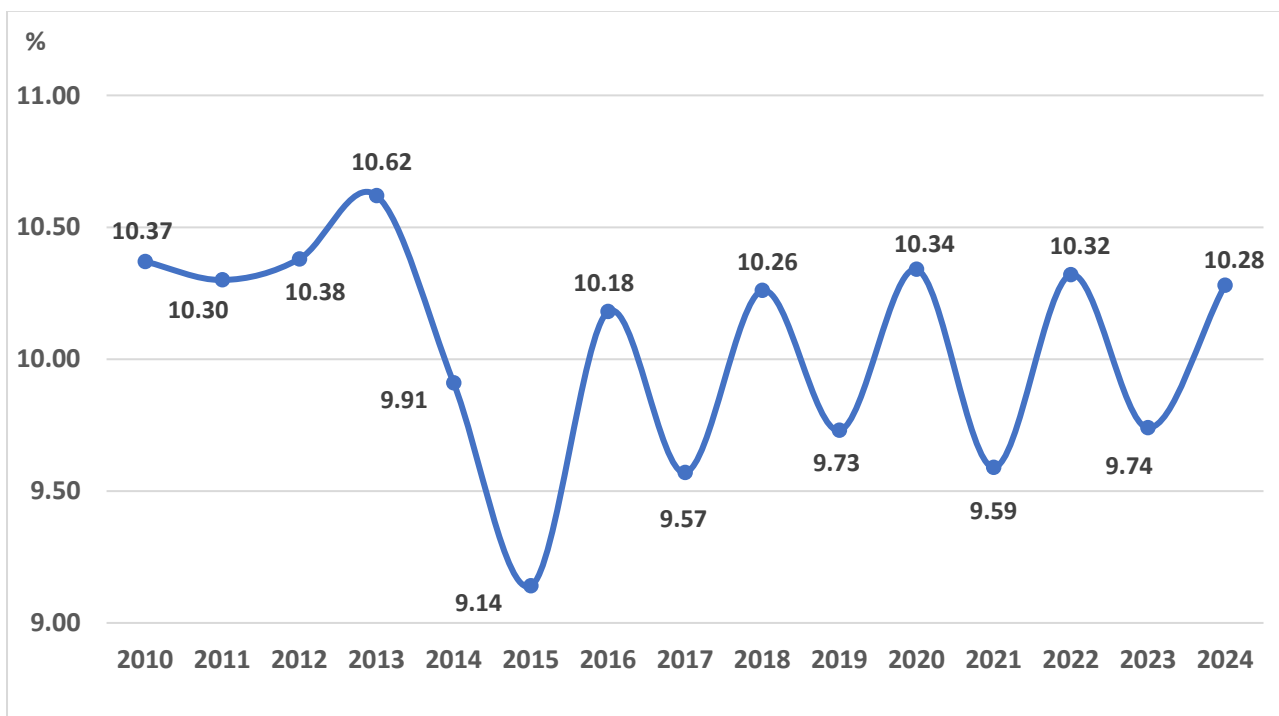


CHAMBRE D'AGRICULTURE DE L'ILE MAURICE

2.5 Rendement de sucre à l'hectare (2010 – 2024)



2.6 Taux d'extraction (2010 – 2024)



CHAMBRE D'AGRICULTURE DE L'ILE MAURICE

3. Performance au niveau des factory areas et des usines

| Année | FACTORY AREA | | | USINE | | |
|------------------|--------------------------------|-------------------------|--------------------------------|-----------------------|------------------------|-----------------------|
| | Superficie récoltée (hectares) | Canne récoltée (tonnes) | Rendement de canne à l'hectare | Canne broyée (tonnes) | Sucre produit (tonnes) | Taux d'extraction (%) |
| 2022 | 39 199 | 2 256 806 | 57.57 | 2 255 046 | 232 707 | 10.32 |
| <i>Terra</i> | 11 491 | 688 610 | 59.92 | 687 241 | 75 958 | 11.05 |
| <i>Omnicanne</i> | 12 736 | 745 680 | 58.55 | 742 914 | 77 218 | 10.39 |
| <i>Alteo</i> | 14 972 | 822 516 | 54.94 | 824 891 | 79 531 | 9.64 |

| | | | | | | |
|------------------|---------------|------------------|--------------|------------------|----------------|-------------|
| 2023 | 35 863 | 2 452 653 | 68.39 | 2 451 829 | 238 854 | 9.74 |
| <i>Terra</i> | 10 170 | 696 541 | 68.49 | 694 274 | 70 629 | 10.17 |
| <i>Omnicanne</i> | 11 372 | 795 096 | 69.92 | 821 332 | 78 929 | 9.61 |
| <i>Alteo</i> | 14 321 | 961 015 | 67.11 | 936 223 | 89 296 | 9.54 |

| | | | | | | |
|------------------|---------------|------------------|--------------|------------------|----------------|--------------|
| 2024 | 34,759 | 2,195,802 | 63.17 | 2,194,890 | 225,547 | 10.28 |
| <i>Terra</i> | 10,018 | 678,996 | 67.78 | 680,733 | 74,707 | 10.97 |
| <i>Omnicanne</i> | 10,968 | 726,073 | 66.20 | 725,377 | 73,825 | 10.18 |
| <i>Alteo</i> | 13,773 | 790,732 | 57.41 | 788,780 | 77,016 | 9.76 |

10 mars 2025